

SITUATIE INDICATORI - TRIMESTRUL II AN 2020

Primaria: SIGHISOARA

VENITURI					
Nr. Crt	Indicatori sinteza	Formula de calcul	Sume	Procent	Perioada
1	Gradul de realizare a veniturilor	Venituri totale incasate	29604858.31	77.31%	Trimestrial
2	Gradul de realizare a veniturilor proprii	Venituri totale programate	38296000.00		
		Venituri proprii incasate	23470371.24	103.94%	Trimestrial
		Venituri proprii programate	22581000.00		
3	Gradul de finantare din venituri proprii	Venituri proprii incasate	23470371.24	79.28%	Trimestrial
		Venituri totale incasate	29604858.31		
4	Gradul de autofinantare	Venituri proprii incasate (exclusiv cote)	13412343.51	45.3%	Trimestrial
		Venituri totale incasate	29604858.31		
5	Venituri proprii incasate per capita	Venituri proprii incasate			Anual
		Numar de locuitori			
6	Gradul de realizare a impozitelor pe proprietate	Venituri din impozite pe proprietate incasate			Anual
		Venituri din impozite pe proprietate programate			
7	Gradul de dependenta al bugetului local fata de bugetul de stat	Incasari din surse permise de la bugetul de stat			Anual
		Venituri totale incasate			
8	Gradul de autonomie decizionala	Venituri depersonalizate incasate	25893371.24	87.46%	Trimestrial
		Venituri totale incasate	29604858.31		
9	Estimatul anual din venituri fiscale	Venituri fiscale cumulate an anterior (trim I,II,III)	8797470.13	0.76	
a)	Coefficient de realizare a veniturilor fiscale in anul anterior (se calculeaza trimestrial)	Total incasari venituri fiscale an anterior	11601517.38		
b)	Estimatul anual din venituri fiscale	Venituri fiscale cumulate an de calcul (trim I,II,III)	7490128.20	9855431.84	
		coeficient	0.76		

CHELTUIELI					
Nr. Crt	Indicatori sinteza	Formula de calcul	Sume	Procent	Perioada
1	Rigiditatea cheltuielilor	Plati aferente cheltuielilor de personal Total plati			Anual
2	Ponderea sectiunii de functionare	Plati aferente sectiunii de functionare Total plati	22969669.35 26359006.64	87.14%	Trimestrial
3	Ponderea sectiunii de dezvoltare	Plati aferente sectiunii de dezvoltare Total plati	3389337.29 26359006.64	12.86%	Trimestrial
4	Ponderea serviciului datoriei publice	Serviciul datoriei publice locale Total plati			Anual
5	Excedent / Deficit - sectiune functionare	venituri incasate - (plati efectuate + plati restante)	2252610.71		Trimestrial
6	Excedent / Deficit - sectiune dezvoltare	venituri incasate - (plati efectuate + plati restante)	993240.96		Trimestrial



MINISTERUL FINANTELOR PUBLICE
Agencia Națională de Administrare Fiscală



Diracția Generală Regională a Finanțelor Publice BRAȘOV
Activitatea de Trezorerie și Contabilitate Publică Mureș
Serviciul de Trezorerie și Contabilitate Publică Sighișoara

Str. 1 Decembrie 1918, nr. 37-39
Sighișoara 545400
Tel: 0365.424.403

Către : Toate Unitățile Administrativ Teritoriale
În atenția : D-lui/D-nei Primar
Ref. : Indicatori Trim II 2020
De la : Trezoreria Municipiului Sighișoara
Nr. Inregistrare/Data : 4291/30.07.2020

Stimate domn/doamnă,

În conformitate cu art. 57 alin. (2[^]1) din Legea nr. 273/2006, precum și a metodologiei privind stabilirea indicatorilor cu privire la execuția bugetelor locale aprobate cu Ordinul nr. 244/2651/2010, vă transmitem alăturat indicatorii calculați pentru trimestrul II – an 2020.

Având în vedere prevederile art. 76[^]1 din Legea nr. 273/2006, indicatorii vor fi publicați pe pagina dvs. de internet și comunicați Ministerului Administrației și Internelor

Cu deosebită considerație,

Daniela BĂLUȚ
Șef Serviciu Trezorerie



Principii, Politici si Metode Contabile

Primaria Municipiului Sighisoara a prezentat situatiile financiare pentru trimestrul II al anului 2020, respectand principiile contabile generale, conform contabilitatii de angajament care presupune recunoasterea in contabilitate a tranzactiilor si evenimentelor economice si financiare in momentul in care acestea se produc si sunt inregistrate in evidentele contabile si raportate in situatiile financiare. Situatiile financiare contin informatii relevante pentru nevoile utilizatorilor in luarea deciziilor economice si sunt credibile.

Operatiunile economice si financiare se inregistreaza in contabilitate pe baza documentelor justificative, documente ce angajeaza raspunderea persoanelor care le-au intocmit, vizat si aprobat, precum si a celor care le-au inregistrat in contabilitate.

Forma de contabilitate utilizata este MAESTRU-SAH in conformitate cu prevederile legii contabilitatii nr.82/1991 republicata, cu modificarile si completarile ulterioare, precum si cu prevederile cuprinse in Planul de conturi aprobat prin O.M.F.P. nr.1917/12.12.2005 de aprobare a Normelor metodologice privind organizarea si conducerea contabilitatii institutiilor publice, planul de conturi pentru institutii publice si instructiunile de aplicare a acestuia – aplicabile de la 1 ianuarie 2006.

In ceea ce priveste veniturile si cheltuielile din contul de executie se respecta clasificarea indicatorilor privind finantele publice aprobata prin O.M.F.P.nr.1954/2005 si O.M.F.P.1025/2005.

Situatiile financiare la 30.06.2020 au fost intocmite in conformitate cu prevederile Legii nr.82/1991 republicata, cu modificarile si completarile ulterioare, O.M.F.P.1917/2005, Ordinul 40/2006, O.M.F.24/2012, O.M.F.P.629/2009, O.M.F.P.79/2010, O.M.F.P. 980/2010, O.M.F.P.1865/08.04.2011, O.M.F.71/2013, O.M.F.116/2008, O.M.F556/2014, O.M.F.1780/19.12.2014, O.M.F 82/2016, O.M.F.P.191/2017, O.M.F.P 640/2017, O.M.F3898/2018, O.M.F.P 3265/2019 privind aprobarea Normelor metodologice privind intocmirea si depunerea situatiilor financiare trimestriale ale institutiilor publice, precum si a unor raportari lunare pe anul 2020.

Aceste situatii financiare cuprind centralizat si situatiile financiare ale institutiilor publice subordonate Primariei.

Contabilitatea este organizata in compartimente distincte (compartimentul financiar-contabil) cu personal de specialitate.

Raspunderea pentru organizarea si conducerea contabilitatii revine ordonatorului principal de credite Malancravean Ovidiu-Dumitru si sef birou, buget, contabilitate, salarizare, Marian Adriana-Paula. Contabilitatea in cadrul Municipiului Sighisoara este organizata tinand seama de principiile contabilitatii de angajamente. Contabilitatea se tine in limba romana si in moneda nationala. Contabilitatea operatiunilor in valuta se tine atat in moneda nationala cat si in valuta. Pe proiectele finantate din fonduri comunitare nerambursabile conversia intre Leu si Euro se face la rata din penultima zi lucratoare a lunii precedente pentru care - tara este stabilita (curs INFO-EURO) de catre Banca Centrala Europeana.

Elementele monetare exponente in Euro, disponibilitati si depozite bancare, creante si datorii se reevalueaza cel putin trimestrial, la intocmirea situatiilor financiare, la cursul INFO-EURO comunicat in penultima zi lucratoare a lunii in care se intocmesc situatiile financiare. Diferentele de curs valutar au fost inregistrate la venituri sau cheltuieli, dupa caz. Pentru reflectarea in contabilitate a tuturor activelor detinute si a elementelor de capitaluri si datorii, precum si toate tranzactiile la care acestea participa, exista documente justificative care trebuie sa cuprinda obligatoriu urmatoarele elemente:

- denumirea documentului;

- denumirea si sediul persoanei juridice care intocmeste documentul;
- numarul si data intocmirii acestuia;
- continutul operatiunii economice;
- datele cantitative si valorice;
- numele si prenumele, precum si semnaturile persoanelor care le-au insotit, vizat si aprobat.

Informatiile din documentele justificative sunt reflectate in contabilitate, in conturile analitice si sintetice si in registrele de contabilitate.

Principalele registre si formulare care se utilizeaza sunt:

a) Registrul-jurnal este documentul contabil obligatoriu in care se inregistreaza, prin articole contabile, in mod cronologic, operatiile patrimoniale, prin respectarea succesiunii documentelor, dupa data de intocmire sau intrare a acestora in unitate.

b) Registrul "Cartea-mare" este un document contabil obligatoriu in care se inscriu lunar, direct sau prin regrupare pe conturi corespondente, inregistrările efectuate in registrul-jurnal, tablindu-se situatia fiecarui cont, respectiv soldul initial, rulajele debitoare, rulajele creditoare si soldurile finale. Aceasta fisa (cartea mare) este emisa din programul de contabilitate si se listeaza si arhiveaza odata pe an - la sfarsitul anului. Acest registru sta la baza intocmirii Balantei de verificare.

c) Registrul-inventar este documentul contabil in care se inregistreaza toate elementele de activ si de pasiv, grupate in functie de natura lor, conform posturilor din bilantul contabil, inventariate potrivit normelor legale. Elementele patrimoniale inscise in Registrul-inventar au la baza listele de inventariere sau alte documente care justifica continutul fiecarui post din bilantul contabil. Registrul-inventar cuprinde doua parti: listele de inventariere si recapitulatii inventarului. In cadrul recapitulatii, datele preluate din listele de inventariere sunt grupate pe structurile patrimoniale de activ si pasiv. Acest registru se completeaza odata pe an avand la baza inventarele intocmite in fiecare gestiune (materiale auxiliare, marfuri si produse) si in fiecare departament (mijloacele fixe si obiectele de inventar).

d) Registrul general de evidenta a salariatilor.

Angajatorul are obligatia completarii registrului in ordinea incheierii contractelor individuale de munca. Registrul cuprinde elementele de identificare a tuturor salariatilor, data incheierii contractului individual de munca, data inceperii activitatii, modificarea si suspendarea contractului, durata acestuia, durata muncii ETA in ore/zi, respectiv codul acesteia potrivit Clasificarii ocupatiilor din Romania(C.O.R.), salariul de baza la data incheierii contractului, data incetarii contractului si temeiul legal al incetarii acestuia, numele, prenumele si semnatura persoanei care face inscrierea.

Registrul se completeaza si se pastreaza la sediul central al angajatorului, in cadrul departamentului de Resurse Umane.

e) Registrul unic de control are ca scop evidentiarea tuturor controalelor desfasurate la contribuabil de catre toate organele de control specializate. Acest registru se afla in cadrul serviciului financiar-contabilitate.

Sistemul de documente privind organizarea contabilitatii imobilizarilor.

Evidenta operativa a imobilizarilor corporale intrate si iesite din unitatea patrimoniala, in functie de categoria din care fac parte si locul unde se afla, se tine cu ajutorul registrului numerelor de inventar. Fiecarui mijloc fix se acorda un numar de inventar, in ordine cronologica, pe baza documentelor primite. Este intocmit de serviciul financiar-contabil, pe grupe de mijloace fixe, prin inregistrarea cronologica a mijloacelor fixe intrate in unitate.

a) Fisa mijlocului fix serveste ca document pentru evidenta analitica a mijloacelor fixe. Se

intocmeste de serviciul financiar-contabilitate, intr-un exemplar, pentru fiecare mijloc fix.

b) Bonul de miscare a mijlocului fix serveste ca:

- document justificativ de predare-primire a mijloacelor fixe intre doua locuri de folosinta ale unitati (CP, DEPARTAMENT; PUNCT DE LUCRU).

- document de insotire a mijloacelor fixe pe timpul transportului de la o sectie sau subunitate (CP, DEPARTAMENT; PUNCT DE LUCRU) la alta.

- document justificativ de inregistrare in evidenta tinuta de responsabilul cu mijloacele fixe, la locurile de folosinta si in contabilitate.

Circula la: persoana care aproba miscarea mijlocului fix in cadrul unitatii; la cp-ul, DEPARTAMENTUL, PUNCTUL DE LUCRU predator, pentru semnarea de predare de catre responsabilul cu mijloace fixe si pentru semnare de primire de catre delegatul cp-ului, DEPARTAMENTULUI, PUNCTULUI DE LUCRU, primitor; la serviciul financiar-contabil pentru inregistrarea miscarii mijlocului fix.

c) Procesul-verbal de punere in functiune a mijlocului fix se intocmeste pentru utilajele si instalatiile care necesita montaj si probe tehnologice, precum cladirile si constructiile speciale care deservesc procese tehnologice, acestea considerandu-se puse in functiune la terminarea probelor tehnologice. Se intocmeste de catre secretarul comisiei numite pentru receptionarea obiectivului de investitii, in prezenta membrilor comisiei care este formata din: presedinte, specialisti-consultanti, asistenti la receptie.

d) Procesul-verbal de scoatere din functiune a mijlocului fix serveste ca :

- document de constatare a indeplinirii conditiilor scoaterii din functiune a mijloacelor fixe, de scoatere din uz;

- document de consemnare a scoaterii efective din functiune a mijloacelor fixe.

- document justificativ de inregistrare in evidenta magaziiilor (depozitelor) si in contabilitate.

Sistemul de documente privind organizarea contabilitatii materialelor

a) N.I.R.-ul serveste ca: document pentru receptia bunurilor aprovizionate, document justificativ pentru incarcare in gestiune, act de proba in litigiile cu carausii si fumizorii, pentru diferentele constatate la receptie, document justificativ de inregistrare in contabilitate.

Circula la gestiune, pentru incarcarea in gestiune a bunurilor materiale receptionate la compartimentul financiar-contabil, pentru intocmirea formelor privind reglementarea diferentelor constatate, precum si pentru inregistrarea in contabilitatea sintetica si analitica, atasata la documentele de livrare (factura sau avizul de insotire a marfii).

Se arhiveaza la compartimentul financiar-contabil.

b) Bonul de consum

Serveste ca:

- document de eliberare din magazie pentru consum a unui singur material, respectiv mai multor materiale, dupa caz;

- document justificativ de scadere din gestiune;

- document justificativ de inregistrare in evidenta magaziei si in evidenta contabila in partida simpla.

Se intocmeste in doua exemplare, pe masura lansarii, respectiv eliberarii materialelor din magazie pentru consum.

Circula:

- la persoanele autorizate sa semneze pentru acordarea vizei de necesitate (ambele exemplare)

- la magazia de materiale, pentru eliberarea cantitatilor prevazute, semnandu-se de predare de catre gestionar si de primire de catre delegatul care primeste materialele (ambele exemplare);

- la compartimentul financiar-contabil, pentru efectuarea inregistrarilor in contabilitatea sintetice si analitice (ambele exemplare).

Se arhiveaza la compartimentul financiar-contabil.

c) Aviz de insotire a marfii :

Formular tipizat cu regim special de tiparire, inseriere si numerotare, comun pe economie, executat pe hartie autocopiativa securizata.

Serveste ca :

- document de insotire a marfii pe timpul transportului;
- document ce sta la baza intocmirii facturii fiscale;
- dispozitie de transfer al valorilor materiale de la gestiune la alta;
- document de primire in gestiunea cumparatorului sau in gestiunea primitoare din cadrul aceleasi unitati in cazul transferului;

Circula la:

- furnizor; la delegatul unitatii care face transportul sau al clientului, pentru semnare de primire;
- la compartimentul financiar-contabil, atasat la factura;
- la cumparator;
- la magazie, pentru incarcarea de gestiune a produselor, marfurilor sau altor valori materiale primite, dupa efectuarea receptiei de catre comisia de receptie si dupa consemnarea rezultatelor;
- la compartimentul financiar-contabil, pentru inregistrarea in contabilitate sintetice si analitice, atasat la factura;

d) Dispozitie de livrare

Serveste ca :

- document pentru eliberarea din magazie a produselor, marfurilor sau a altor valori materiale destinate vanzarii;
- document justificativ de scadere din gestiunea magaziei predatoare ;
- document de baza pentru intocmirea avizului de insotire a marfii sau a facturii fiscale, dupa caz.

Circula la:

- magazie, pentru eliberarea produselor, marfurilor sau altor valori materiale si pentru inregistrarea in evidenta magaziei, semnandu-se de catre gestionarul predator pentru cantitatile livrate .

Se arhiveaza la:

- magazie;
- la departamentul vanzari.

e) Fisa de magazie

Serveste ca:

- document de evidenta la locul de depozitare a intrarilor, iesirilor si stocurilor de valori materiale;
 - sursa de informatii pentru controlul operativ curent si contabil al stocurilor de valori materiale;
- Se intocmeste intr-un exemplar, separat pentru fiecare fel de material si se completeaza de gestionar sau de persoana desemnata, care completeaza coloanele privitoare la intrari, la iesiri si stoc. Fisele de magazie se tin la fiecare loc de depozitare a valorilor materiale, pe feluri de materiale ordonate pe grupe, eventual subgrupe sau in ordine alfabetica.

Pentru valori materiale primite spre prelucrare de la terti sau in custodie se intocmesc fise distincte care se tin separat de cele ale valorilor materiale proprii.

Inregistrările in fisele de magazie se fac document cu document. Stocul se poate stabili dupa fiecare operatiune inregistrata, dar in mod obligatoriu zilnic.

f) Fise de magazie a formularelor cu regim special

Formular tipizat cu regim special de tiparire, inseriere si numerotare, comun pe economie, executat pe carton securizat.

Serveste ca :

- document de evidenta a intrarilor, iesirilor si stocurilor de formulare, care au un regim special de inseriere, numerotare, evidenta si urmarire ;
- document de evidenta a formularelor anulate ;
- sursa de informatii pentru controlul operativ curent si contabil al stocurilor de formulare.

Se intocmeste intr-un exemplar, separat pentru fiecare fel de formular cu regim special, de catre gestionar.

Nu circula, fiind document de inregistrare si se arhiveaza la compartimentul financiar-contabil.

Sistemul de documente privind organizarea contabilitatii mijloacelor banesti

a) Foaia de varsamant (formular tipizat, cu ajutorul caruia se depun la trez banii care depasesc plafonul zilnic stabilit de lege.

Se intocmeste de casiera in doua exemplare) ramane la registrul de casa.

b) CEC-ul de numerar.

Este CEC-ul cu ajutorul caruia se ridica banii din trezorerie pentru efectuarea diferitelor plati (salarii, fumizori, avansuri de trezorerie etc.)

Se completeaza de casiera si cu aprobarea (semnatura directorului economic si stampila unitatii).

c) Dispozitia de plata / incasare

Este un formular tipizat cu ajutorul caruia se ridica sau se depun banii in casierie.

Se intocmeste de contabilul care tine evidenta avansurilor de trezorerie pe baza unui REFERAT semnat in prealabil de directorul economic sau in urma decontului de cheltuieli (ordinului de deplasare). Se inregistreaza intr-un registru de numere (cu evidenta avansurilor de trezorerie) si se semneaza de contabilul care la intocmit, de contabilul sef si directorul economic. In baza documentului astfel intocmit casiera elibereaza - plateste sumele de bani (Dispozitia de plata) sau elibereaza chitanta pentru sumele de bani incasate (dispozitia de incasare). Acestea raman la Registrul de casa ca documente justificative.

d) Chitanta

Se elibereaza de casiera in momentul in care incaseaza sume de bani, se semneaza de casiera si se stampileaza cu stampila casieriei. Cu ajutorul chitantei se platesc sume de bani catre fumizori (in acest caz chitanta este emisa de fumizor).

e) Registrul de casa lei

Este un formular tipizat cu ajutorul caruia se tine evidenta incasarilor si platilor zilnice, innumerar (lei sau valuta). Se intocmeste de casiera, zilnic, in doua exemplare: un exemplar ramane la casierie iar celalalt se arhiveaza in compartimentul financiar-contabil unde se si opereaza inregistrarile in evidenta contabila a unitatii.

Primaria Municipiului Sighisoara a prezentat situatiile financiare pentru trimestrul II al anului 2020, respectand principiile contabile generale, conform contabilitatii de angajamente:

1. Principiul continuitatii activitatii - conform caruia institutia noastra si cele subordonate isi continua in mod normal functionarea, fara a intra in stare de desfiintare sau reducere semnificativa a activitatii.

2. Principiul permanentei metodelor - conform caruia institutia noastra si cele subordonate aplica aceleasi metode de evaluare ca si pana acum.

3. Principiul prudentei -conform caruia evaluarea se face tinand cont de toate angajamentele aparute si de toate depreciierile.

4. Principiul contabilitatii pe baza de angajamente - cu respectarea independentei exercitiului financiar.

5. Principiul evaluarii separate a elementelor de active si de datorii

6. Principiul intangibilitatii bilantului de deschidere si bilantul de inchidere al exercitiului financiar precedent.

7. Principiul ecompensării între elementele de active și datorii sau între elementele de venituri și cheltuieli.

8. Principiul compatibilității informațiilor - în timp.

9. Principiul materialității (pragului de semnificație).

10. Principiul prevalenței economiei asupra juridicului conform căruia informațiile din contabilitate sunt credibile, respectând realitatea economică a evenimentului nu numai forța lor juridică. Credibilitatea constă în faptul că aceste informații reprezintă fidel rezultatul patrimonial și poziția financiară a instituției publice, sunt neutre, prudente și complete, ele au la bază documentele justificative legale, vizate de necesitate, oportunitate și de control financiar preventiv, sunt contabilizate în perioada corespunzătoare, reflectând operațiunile instituției publice cu încadrarea în prevederile bugetare aprobate pe anul 2020. Operațiunile financiare sunt centralizate în bilanțul de verificare și bilanț.

Situațiile financiare conțin informații relevante pentru nevoile utilizatorilor în luarea deciziilor economice și sunt credibile.

Activele imobilizate sunt prezentate la cost istoric iar amortizarea s-a calculat după metoda liniară utilizând duratele normale de utilizare prevăzute în cele ce urmează:

Durata normală a de utilizare în ani:

- la clădiri 40-60 ani;
- la construcții speciale 16-24 ani;
- la utilaje și echipamente 5-12 ani; 12-18 ani;
- computere și AMC 2-4 ani;
- mijloace de transport 5-10 ani;
- alte mobilizări corporale 8-15 ani.

Imobilizările corporale în curs nu s-au amortizat, ele se amortizează în momentul când sunt puse parțial în funcțiune.

Reparațiile cu caracter de modernizare sunt înregistrate la imobilizări corporale când se obțin beneficii economice în plus iar diferența se înregistrează la cheltuieli curente.

Valorificarea și scoaterea din funcțiune a activelor fixe se face numai cu aprobarea ordonatorului principal de credite.

Pentru evidențierea elementelor patrimoniale de natură stocurilor se utilizează metoda inventarului permanent.

Evaluarea și înregistrarea în contabilitate a bunurilor la data intrării în patrimoniu se face, după caz, la valoarea de intrare (valoarea contabilă) care se stabilește:

- la cost de achiziție, pentru bunuri procurate cu titlu oneros;
- la cost de producție, pentru bunurile obținute în cadrul unității;
- la valoarea justă, pentru bunurile obținute cu titlu gratuit.

Politica de împrumuturi

Municipiul Sighisoara a contractat cu EXIMBANK la data de 05.10.2007 în baza Contractului de credit Nr.231-SCJ 105.10.2007 un credit de investiții în valoare de 26.392.177 lei.

Creditul a fost utilizat în exclusivitate pentru realizarea unor obiective de interes local.

La finele trimestrului II 2020 valoarea creditului utilizat este în sumă de 26.058.341,41 lei iar valoarea ratelor achitate este în sumă de 21.906.302 lei

De asemenea Municipiul Sighisoara a contractat cu BCR la data de 18.11.2010 în baza contractului de credit nr.57/18.11.2010 un credit de investiții în valoare de 1.219.898,07 lei.

Până la finele trim II 2020 s-au efectuat plăți în valoare de 1.219.898,07 lei suma ce reprezintă Reabilitare Sistem Rutier Cetate în Mun. Sighisoara și amenajare Parc Petofi Sandor iar valoarea ratelor achitate este în sumă de 1.132.560 lei.

În baza acordului de împrumut subsidiar nr. 328 din 27.07.2006 M.F.P. subîmprumută Municipiul Sighisoara cu sumă de 1.999.680,53 Euro pentru Proiectul de dezvoltare a infrastructurii în orașele mici și mijlocii din România (SAMTID) - B.

La finele trim.II 2020 valoarea ratelor achitate este in suma de 827.307,82 Euro.

In baza HCL.nr. 165124.11.2005 se aproba asocierea Municipiului Sighisoara, in calitate de actionar la constituirea societatii pe actiuni Compania Aquaserv SA care a devenit operatorul regional al serviciilor publice de alimentare cu apa si canalizare. Titlurile de participare detinute de Municipiul Sighisoara sunt in suma de 1.579.683lei.

In baza prevederilor O.U.G.nr.30/1997 si a Legii nr.207/1997, precum si a prevederilor Hotararii Consiliului Local al Municipiului Sighisoara nr.9/26.02.1998, Regia Automata de Gospodarie Comunala Locativa si Transport Urban de Persoane Sighisoara s-a restructurat din regie de interes local in societate comerciala sub denumirea Societatea Comerciala Apa Termic Transport S.A. Sighisoara fiind inregistrata la Oficiul Registrului Comertului Mures cu numarului 126/22911998 din 03.03.1998. In conformitate cu prevederile actelor constitutive, S.C.ATT.S.A.Sighisoara s-a constituit pe perioada nedeterminata, capitalul social fiind divizat in 46.119 actiuni nominative cu o valoare nominativa de 10 RON fiecare. Actiunile sunt detinute in totalitate de Statul Roman, drepturile decurgand din dreptul de proprietate asupra acestora fiind exercitate de actionarul unic Consiliul Local al Municipiului Sighisoara.

In baza HCL nr.49/31.03.2011 s-a aprobat infiintarea S.C. ECOSERV SIG S.R.L. cu un capital social subscris si varsat de 200.000 lei la care asociat unic este Consiliul Local Sighisoara. Prin HCL 54/27.02.2014 s-a aprobat majorarea capitalului social cu 360.000 lei, acesta fiind varsat integral. Prin HCL 54/26.03.2015 s-a aprobat majorarea capitalului social cu 280.000lei, acesta fiind varsat integral.

NOTE EXPLICATIVE

Cod.rd.22

Creantele din operatiuni comerciale si avansuri la data de 30.06.2020 prezinta o crestere in suma de 155.190 lei, datorita nedecontarii de catre C.1.A.S.Mures a serviciilor realizate in limita sumelor contractate si neincasarii sumelor datorate de diversi debitori catre Spitalul Municipal Sighisoara si Mun.Sighisoara.

Cod rd.61

Datoriile comerciale la sfarsitul trimestrului II 2020 inregistreaza o crestere in suma de 1.129.733 lei, datorita angajarii facturilor catre diversi furnizori de medicamente, materiale si prestari de servicii, care se vor plati la scadenta.

Cod rd. 63.1

Contributiile sociale inregistreaza o crestere la sfarsitul trim.II 2020 in suma de 113.203 lei, datorita angajarii de personal la Spitalul Mun.Sighisoara.

Cod rd. 72

Salariile angajatilor pe trim. II 2020 inregistreaza o crestere in suma de 150.348 lei, datorita angajarii de personal la Spitalul Mun.Sighisoara.

PLATI RESTANTE

La data de 30.06.2020 Spitalul Mun.Sighisoara inregistreaza plati restante catre terti, in suma de 477.120 lei

1 . Active fixe

Denumirea indicatorilor	sold sfarsit trim.I 31.03.2020	Cresteri din intrari	Diminuari din reevaluare.iesiri si transferuri de active,amortizare	sold sfarsit trim.II 30.06.2020
0	4	2	3	4
Instalatii tehnice, mijloace de transport	32.769.674	140.181	320.191	32.589.664
Mobilier, aparatura birotica, sisteme de protectiei	1.236.343	131.913	48.007	1.320.249
Total	34.006.017	272.094	368.198	33.909.913
Terenuri	409.059.025	1.933.245	0	410.992.270
Constructii	406.053.074	211.528	2.382	406.262.220
Active fixe corporale in curs de executie	8.693.930	1.427.079	63.506	10.057.503
Total	823.806.029	3.571.852	65.888	827.311.993

- Instalatii si mijloace de transport

Cresterea (coloana 2) in suma de 140.181 lei reprezinta achizitie de instalatii si echipamente medicale la Spitalul municipal;

Diminuarea (coloana 3) in suma de 320.191 lei reprezinta casare instalatie de sonorizare si scaner de la sediul primarie in valoare de 75.623 lei si amortizare trim.II de 244.568 lei.

- Mobilier, aparatura birotica, sisteme de supraveghere

Cresterea (coloana 2) in suma de 131.913 lei reprezinta:

- Aparatura medicala la spitalul municipal Sghisoara in valoare de 82.211 lei;
- Reincadrare aparatura si mobilier la Sc.Gim.Radu Popa in valoare de 27.410 lei;
- Sistem de supraveghere video la Sc.Gim.Zaharia Boiu de 22.292 lei

Diminuarea (coloana 3) in suma de 48.007 lei reprezinta casare camera video si aparatura foto de la Muzeul de istorie in valoare de 7.714 lei si amortizare trim.II de 40.293 lei .

- Terenuri

Cresterea (coloana 2) in suma de 1.933.245 lei reprezinta inregistrare terenuri intravilane apartinand Municipiului Sighisoara.

- Constructi

Cresterea (coloana 2) in suma de 211.528 lei reprezinta urmatoarele:

- Amenajare spatiu igienico sanitar la Gradinita cu program prelungit nr.1 in valoare de 149.269 lei;

- evidenta cabinet medical nr.1 str.Z.Boiu nr.29 in valoare de 62.259 lei;
Diminuarea (coloana 3) in suma de 2.382 lei reprezinta amortizare pe trim.II .

- Active fixe corporale in curs de executie :

Cresterea (coloana 2) in suma 1.427.079 lei reprezinta urmatoarele lucrarii de investitii:

- Reabilitare si extindere sistem de supraveghere video 622.291 lei;
- Modernizare str.Dimitrie Cantemir in suma de 590.554 lei;
- Reabilitare sistem iluminat str.Consiliul Europei in suma de 131.983 lei;
- Extindere iluminat public str.Magnoiei in suma de 70.791 lei;
- DALI Sistem de supraveghere video pentru scolile: .Miron Neagu, Nicolae Iorga, Dealul Viilor si Gradinita nr.4 in valoare de 11.460 lei.

Diminuarea (coloana 3) in suma de 63.506 lei reprezita trecerea pe active fixe a investitiei de la Sc.Gim. Zaharia Boiu in suma de 2.547 lei si recuperare cheltuieli pentru investitia „Retea lelectrica ANL” in suma de 60.959 lei.

2. Stocurile la data de 30.06.2020 au inregistrat o crestere la sfarsitul trim.II in suma de 646.032 lei, datorita achizitionarii de materiale,medicamente si aparatura medicala.

3. Creantele bugetare la data de 30.06.2020 au inregistrat o scadere fata de trim I in suma de 3.835.407 lei, datorita incasarii de taxe si impozite in proportie de 34.86%.

4. Conturile la trezorerie, casa, alte valori, avansuri de trezorerie la 30.06.2020, au inregistrat o scadere in suma de 1.186.541 lei si se datoreaza faptului ca s-au facut plati in limitele angajamentelor legale si din sumele incasate in anul 2020.

5. Analiza veniturilor bugetului local

Fata de prevederile bugetare trimestriale care sunt de 38.296.000 lei, veniturile realizate la 30.06.2020 sunt de 29.604.858,31 lei, adica 77 % .

6. Analiza cheltuielilor bugetului local

Fata de veniturile realizate care sunt 29.604.858,31 lei, platile efectuate la 30.06.2020 sunt de 26.359.006,64 lei.

La sfarsitul perioadei rezulta un excedent in suma de 3.245.851,67 lei.

Institutia a respectat principiile contabile aplicabile, prevazute de legea contabilitatii 82/1991.

Primar,

Sef birou buget,
contabilitate, salarizare

Ovidiu-Dumitru-Malancravean

Adriana Paula Marian



A handwritten signature in black ink, appearing to be 'Adriana Paula Marian', written over a faint background.



STR. ZAHARIA BOIU NR. 40 JUD. MUREȘ
CUI 4323403
TEL./FAX 0265-771656/0265-774006
www.spital sighisoara.ro; secretariat@spital sighisoara.ro



Operator date cu caracter personal nr.13339

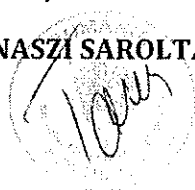
NR.3532 DIN 22.07.2020

NOTA EXPLICATIVA

Prin prezenta , va comunicam ca la data de **30 IUNIE 2020** in Bilantul Contabil la anexa 40b rd.171.1 in coloana sold la sfarsitul perioadei suma de **13.777.420,00 LEI** este reprezentata de serviciile medicale aferente lunii **IUNIE 2020** nedecontate de CJAS Mures (dar incasate in luna **IULIE 2020**) in valoare de **3.305.232,54 LEI** , diferenta de **10.472.187,66 LEI** este reprezentata de servicii medicale peste valoarea de contract , validate dar nedecontate de catre CJAS Mures .

MANAGER ,

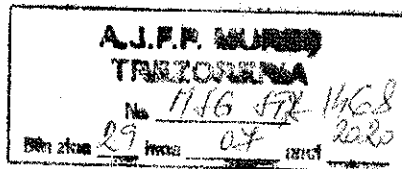
DR. TANASZI SAROLTA



DIRECTOR FINANCIAR CONTABIL

EC.ZABLAU ANCA

DIRECTIA GENERALA A
FINANTELOR PUBLICE TOTAL JUDETUL MURES



BILANT
30.06.2020

Hyler

pag: 1 - lei -

COD	DENUMIRE INDICATORI	SOLD LA INCEPUTUL PERIOADEI	SOLD LA SFARSITUL PERIOADEI
01003	1.Active fixe necorporale (ct.2030000+2050000+2060000+2080100+2080200+2030000-2800300-2800500-2800801-2800809-2900400-2900500-2900801-2900809-2930100*)	2.735.795	2.675.672
01004	2.Instalatii tehnice, mijloace de transport, animale, plantatii, mobilier, aparatura birouca si alte active corporale (ct.2130100+2130700+2130300+2130400+2140000+2310000-2810501-2810302-2810303-2810304-2810400-2910301-2910302-2910303-2910304-2910400-2930200*)	33.902.020	33.909.913
01005	3.Terenuri si cladiri (ct.2110100+2110200+2120101+2120102+2120201+2120301+2120401+2120501+2120601+2120901+2310000-3810100-2810201-2810202-2810203-2810204-2810205-2810206-2810207-2810208-2910100-2910201-2910202-2910203-2910204-2910205-2910206-2910207-2910208-2930200)	812.022.432	827.311.993
01007	5.Active financiare necurente (investitii pe termen lung) peste un an (ct.2600100+2600200+2600300+2650000+2670201+2670202+2670203+2670204+2670205+2670208-2960101-2960102-2960103-2960200), din care:	2.040.873	2.040.873
01008	Titluri de participare (ct.2600100+2600200+2600300-2960101-2960102-2960103)	2.040.873	2.040.873
01009	6.Creante necurente - sume ce urmeaza a fi incasate dupa o perioada mai mare de un an (ct.4110201+4110208+4130200+4280202+4610201+4610209-4910200-4960200) din care:	4.525	3.167
01015	7.TOTAL ACTIVE NECURENTE (rd.03+04+05+06+07+09)	850.705.645	865.941.618
01019	1.Stocuri (ct.3010000+3020100+3020200+3020300+3020400+3020500+3020600+3020700+3020800+3020900+3030100+3030200+3040100+3040200+3050100+3050200+3070000+3090000+3310000+3320000+3410000+3450000+3460000+3470000+3490000+3510100+3510200+3540100+3540500+3540600+3560000+3570000+3580000+3590000+3610000+3710000+3810000+3480000+3780000+3910000+3920100+3920200+3920300+3930000+3940100+3940500+3940600+3950100+3950200+3950300+3950400+3950600+3950700+3950800+3960000+3970100+3970200+3970300+3980000-4420803)	8.638.458	9.403.758
01021	Creante din operatiuni comerciale, avansuri si alte decontari (ct.2320000+2340000+4090101+4090102+4110101+4110108+4130100+4180000+4250000+4280102+4610101+4610109+4730109**+4810101+4810102+4810103+4810900+4830000+4840000+4890101+4890301-4910100-4960100+5120800) din care:	20.232.316	17.058.698
01022	Creante comerciale si avansuri.(ct.2320000+2340000+4090101+4090102+4110101+4110108+4130100+4180000+4610101-4910100-4960100),din care:	15.222.589	16.772.783
01023	Creante bugetare (ct.4310100**+4310200**+4310300**+4310400**+4310500**+4310600**+4310700**+4370100**+4370200**+4370300**+4420400+4420802+4440000**+4460100**+4460200**+4480200+4610102+4610104+4630000+4640000+4650100+4650200)		

COD	DENUMIRE INDICATORI	SOLD LA INCEPUTUL PERIOADEI	SOLD LA SFARSITUL PERIOADEI
01024	Creantele bugetului general consolidat (ct.4630000+4640000+4650100+4650200+4660401+4660402+4660500+4660900-4970000)	10.572.507	14.267.083
01025	Creante din operatiuni cu fonduri externe nerambursabile si fonduri de la buget (ct.4500100+4500300+4500501+4500502+4500503+4500504+4500505+4500700+4510100+4510300+4510500+4530100+4540100+4540301+4540302+4540501+4540502+4540503+4540504+4550100+4550301+4550302+4550303+4560100+4560303+4560309+4570100+4570201+4570202+4570203+4570205+4570206+4570209+4570301+4570302+4570309+4580100+4580301+4580302+4610103+4730103**+4740000+4760000), din care:	9.137	9.137
01027	Imprumuturi pe termen scurt acordate (ct.2670101+2670102+2670103+2670104+2670105+2670108+2670601+2670602+2670603+2670604+2670605+2670609+4680101+4680102+4680103+4680104+4680105+4680106+4680107+4680108+4680109+4690103+4690105+4690106+4690108+4690109)		5.322.553
01030	Total creante curente (rd.21+23+25+27)	30.813.960	36.657.471
01033	Conturi la trezorerie, casa in lei. (ct.5100000+5120101+5120501+5130101+5130301+5130302+5140101+5140301+5140302+5150101+5150103+5150301+5150500+5150600+5160101+5160301+5160302+5170101+5170301+5170302+5200100+5210100+5210300+5230000+5250101+5250102+5250301+5250302+5250400+5260000+5270000+5280000+5290101+5290201+5290301+5290400+5290901+5310101+5410101+5500101+5520000+5550101+5550400+5570101+5580101+5580201+5590101+5600101+5600300+5600401+5610101+5610300+5620101+5620300+5620401+5710100+5710300+5710400+5740101+5740102+5740301+5740302+5740400+5750100+5750300+5750400-7700000)	26.195.936	24.752.345
010331	Dobanda de incasat,alte valori,avansuri de trezorerie (ct.5180701+5320100+5320200+5320300+5320400+5320500+5320600+5320800+5420100)	10.735	222.381
01035	Conturi la institutii de credit, BNR, casa in valuta (ct.5110101+5110102+5120102+5120402+5120502+5130102+5130202+5140102+5140202+5150102+5150202+5150302+5160102+5160202+5170102+5170202+5290102+5290202+5290302+5290902+5310402+5410102+5410202+5500102+5550102+5550202+5570202+5580102+5580202+5580302+5580303+5590102+5590202+5600102+5600103+5600402+5610102+5610103+5620102+5620103+5620402)	9.528	9.761
01040	Total disponibilitati si alte valori (rd.33+33.1+35+35.1)	26.216.199	24.984.487
01042	6.Cheltuieli in avans (ct.4710000)	2.934	4.729
01045	7.TOTAL ACTIVE CURENTE (rd.19+30+31+40+41+41.1+42)	65.671.551	71.050.445
01046	8.TOTAL ACTIVE (rd.15+45)	916.377.196	936.992.063
01052	1.Sume necurente - sume ce urmeaza a fi platite dupa o perioada mai mare de un an (ct.2690200+4010200+4030200+4040200+4050200+4280201+4620201+4620209+5090000), din care:	3.056	3.056

COD	DENUMIRE INDICATORI	SOLD LA INCEPUTUL PERIOADEI	SOLD LA SFARSITUL PERIOADEI
01054	2.Imprumuturi pe termen lung (ct.1610200+1620200+1630200+1640200+1650200+1660201+1660202+1660203+1660204+1670201+1670202+1670203+1670208+1670209-1690200)	11.095.646	9.866.855
01058	TOTAL DATORII NECURENTE (rd.52+54+55)	11.098.702	9.869.911
01060	1.Datorii comerciale, avansuri si alte decontari (ct.2690100+4010100+4030100+4040100+4050100+4080000+4190000+4620101+4620109+4730109+4810101+4810102+4810103+4810900+4830000+4840000+4890201+5090000+5120800), din care:	2.976.970	3.658.773
01061	Datorii comerciale si avansuri (ct.4010100+4030100+4040100+4050100+4080000+4190000+4620101), din care:	2.141.857	2.816.108
01062	2.Datorii catre bugete (ct.4310100+4310200+4310300+4310400+4310500+4310600+4310700+4370100+4370200+4370300+4400000+4410000+4420300+4420801+4440000+4460100+4460200+4480100+4550501+4550502+4550503+4620109+4670100+4670200+4670300+4670400+4670500+4670900+4730109+4810900),din care:	6.953.696	2.274.344
010631	Contributii sociale (ct.4310100+4310200+4310300+4310400+4310500+4310600+4310700+4370100+4370200+4370300)	1.639.215	1.825.362
01065	3.Datorii din operatiuni cu Fonduri externe nerambursabile si fonduri de la buget,alte datorii catre alte organisme internationale (ct.4500200+4500400+4500600+4510200+4510401+4510402+4510409+4510601+4510602+4510603+4510605+4510606+4510609+4520100+4520200+4530200+4540200+4540401+4540402+4540601+4540602+4540603+4550200+4550401+4550402+4550403+4550404+4550409+4560400+4580401+4580402+4580501+4580502+4590000+4620103+4730103+4760000)	485.961	687.502
01070	4.Imprumuturi pe termen scurt-sume ce urmeaza a fi platite intr-o perioada de pana la un an (ct.5180601+5180603+5180604+5180605+5180606+5180608+5180609+5180800+5190101+5190102+5190103+5190104+5190105+5190106+5190107+5190108+5190109+5190110+5190180+5190190)		5.322.553
01072	6.Salariile angajatilor (ct.4210000+4230000+4260000+4270100+4270300+4280101)	2.655.640	2.944.423
01073	7.Alte drepturi cuvenite altor categorii de persoane (pensii, indemnizatii de somaj, burse) (ct.4220100+4220200+4240000+4260000+4270200+4270300+4290000+4380000), din care:	19.720	211.924
01075	9.Provizioane (ct.1510101+1510102+1510103+1510104+1510108)	3.961	
01078	10.TOTAL DATORII CURENTE (rd.60+62+65+70+71+72+73+74+75)	13.095.948	15.099.519
01079	11.TOTAL DATORII (rd.58+78)	24.194.650	24.969.430
01080	12.ACTIVE NETE = TOTAL ACTIVE - TOTAL DATORII = CAPITALURI PROPRII (rd.80=rd.46-79=rd.90)	892.182.546	912.022.633
01084	1.Rezerve, fonduri (ct.1000000+1010000+1020101+1020102+1020103+1030000+1040101+1040102+1040103+1050100+1050200+1050300+1050400+1050500+/-1060000+1060000+1320000+1330000)	832.521.598	846.982.742
01085	2.Rezultatul reportat (ct.1170000-sold creditor)	66.628.857	59.618.852
01087	4.Rezultatul patrimonial al exercitiului (ct.1210000-sold creditor)		5.421.039
01088	5.Rezultatul patrimonial al exercitiului (ct.1210000- sold debitor)	6.967.909	
01090	6.TOTAL CAPITALURI PROPRII (rd.84+85-86+87-88)	892.182.546	912.022.633

Conducatorul institutiei



Conducatorul compartimentului
financiar-contabil

A handwritten signature in black ink, consisting of a stylized initial followed by a vertical line.


CONTUL DE REZULTAT PATRIMONIAL

30 06 2020

pag.: 1 - lei -

COD	DENUMIRE INDICATORI	An precedent	An curent
02002	1.Venituri din impozite, taxe, contributii de asigurari si alte venituri ale bugetelor (ct.7300100+7300200+7300201+7300202+7300203+7310100+7310200+7320100 + 7330000+7340000+7350100+7350200+7350300+7350400+7350500+7350600+ 7350601+7350602+7360100+7390000+7450100+ 7450200+7450300+7450400+ 7450500+7450700+7450900+7460100+7460200+7460300+7460900)	20.908.924	26.149.601
02003	2.Venituri din activitati economice (ct.7210000+7220000+7510100+7510200+/-7090000)	21.718.031	23.194.635
02004	3.Finantari, subventii, transferuri, alocatii bugetare cu destinatie speciala (ct.7510500+7710000+7720100+7720200+7740100+7740200+7750000+ 7760000+7780000+7790101+7790109)	4.594.211	6.819.478
02005	4.Alte venituri operationale (ct.7140000+7180000+7500000+7500100+7500200 +7510300+7510400+7810200+7810300+7810401+7810402+7770000)	2.636.493	2.668.373
02006	TOTAL VENITURI OPERATIONALE (rd.02+03+04+05)	49.857.659	58.832.087
02008	1.Salarii si contributiile sociale aferente angajatilor (ct.6410000+6420000+6450100+ 6450200+6450300+6450400+6450500+6450600+6450700+6450800+6460000+ 6470000)	26.543.908	29.123.243
02009	2.Subventii si transferuri (ct.6700000+6710000+6720000+6730000+6740000+ 6750000+6760000+6770000+6780000+6790000)	8.181.924	8.934.831
02010	3.Stocuri, consumabile, lucrari si servicii executate de terti (ct.6010000+6020100+ 6020200+6020300+6020400+6020500+6020600+6020700+6020800+6020900+ 6030000+6060000+6070000+6080000+6090000+6100000+6110000+6120000+ 6130000+6140000+6220000+6230000+6240100+6240200+6260000+6270000+ 6280000+6290100)	10.860.839	13.003.874
02011	4.Cheltuieli de capital, amortizari si provizioane (ct.6810100+ 6810200+6810300+6810401+6810402+6820101+6820109+ 6820200+6890100+6890200)	7.579.648	1.885.424
02012	5. Alte cheltuieli operationale (ct.6350100+6540000+6580101+6580109)	236.436	243.153
02013	TOTAL CHELTUIELI OPERATIONALE (rd.08+09+10+11+12)	53.402.755	53.190.525
02015	- EXCEDENT (rd.06-rd.13)		5.641.562
02016	- DEFICIT (rd.13-rd.06)	3.545.096	
02017	IV.VENITURI FINANCIARE (ct.7630000+7640000+7650100+7650200+7660000+ 7670000+7680000+7690000+7860300+7860400)	60.451	109.259
02018	V. CHELTUIELI FINANCIARE (ct.6630000+6640000+6650100+6650200+6660000+ 6670000+6680000+6690000+6860300+6860400+6860800)	435.098	350.162
02021	- DEFICIT (rd.18-rd.17)	374.647	240.903
02023	- EXCEDENT (rd.15+20-16-21)		5.400.659
02024	- DEFICIT (rd.16+21-15-20)	3.919.743	
02025	VIII. VENITURI EXTRAORDINARE (ct.7910000)	50.400	20.380
02028	- EXCEDENT (rd.25-rd.26)	50.400	20.380
020292	- EXCEDENT (rd.23+28-24-29)		5.421.039
020293	- DEFICIT (rd.24+29-23-28)	3.869.343	
02031	- EXCEDENT (rd.29.2-29.4)		5.421.039
02032	- DEFICIT (rd.29.3+29.4)	3.869.343	

Conducatorul institutiei



Conducatorul compartimentului
financiar-contabil

A handwritten signature in black ink, consisting of a large, stylized initial 'M' followed by a vertical line.

Cod 03

SITUATIA FLUXURILOR DE TREZORERIE
la data de 30.06.2020

-lei-

DENUMIREA INDICATORULUI	Cod rand	TOTAL	CASA ct. 5310101	Buget de stat *) ct. 5200100/ 7700000	Buget local ct. 5210100/ 7700000	Buget asigurarilor sociale de stat ct. 5250101+ 5250102/ 7700000	Buget asigurarilor pentru somaj ct. 5740101+ 5740102/ 7700000	Buget Fond national de asigurari sociale de sanatate ct. 5710100/ 7700000	Buget Fond pentru mediu 5750100/ 7700000	Buget trezoreriei statului ct. 5240100/ 7700000	Buget instituti publice finanțate integral din veniturii proprii 5600101/ 7700000	Buget instituti publice finanțate din venituri proprii si suvenții 5610101/ 7700000	Buget activitati financiare din venituri proprii si buget activitati de privatizare 5620101/ 7700000	Buget imprumuturi interne si externe ct. 5130101+ 5140101+ 5160101+ 5170101/ 7700000	Buget fonduri externe neramb (sursAD) 5150103/ 7700000	Alte disponibilitati (ct.5xx)
A	B	1	2	3	4	5	6	7	8	9	10	11	12	13	14	15
1. Incasari	02	59770855	5046795		25958196						22387750	5185765	303242			889107
2. Plati	03	56736435	5046795		21949123						23078924	5010377	710624			940592
3. Numerar net din activitatea operationala (rd.02-03)	04	3034420			4009073						-691174	175388	-407382			-5148€
1. Incasari	06	21662			21662											
2. Plati	07	3029991			2940203						89788					
3. Numerar net din activitatea de investitii (rd.06-07)	08	-3008329			-2918541						-89788					
1. Incasari	10	5322553			3625000						1042553		655000			
2. Plati	11	1469682			1469682											
3. Numerar net din activitatea de finantare (rd.10-rd.11)	12	3852871			2155318						1042553		655000			
IV. CRESTEREA (DESCRESTEREA) NETA DE NUMERAR SI ECHIVALENT DE NUMERAR (rd.04+rd.08+rd.12)	13	3878962			3245850						261591	175388	247618			-5148€
V. NUMERAR SI ECHIVALENT DE NUMERAR LA INCEPUTUL ANULUI	14	26195936			17475372						1055160	4574	6742563			918267
- Suma utilizate din excedentul anului precedent/ sume transferate din excedent la bugetul local/sume transferate din excedent pentru constituirea de depozite în trezorerie***)	14.2	5322553			3625000						1042553		655000			
VI. NUMERAR SI ECHIVALENT DE NUMERAR LA SFARSITUL PERIOADEI (rd.13+rd.14+14.1-14.2-14.3)	15	24752345			17096222						274198	179962	6335181			86678€

- *) La unitatile administrativ-teritoriale si la unitatile de invatamant preuniversitar coloana 3 nu se aduna in coloana 1 -Total
- ***) Randurile 14.1 "Sume recuperate din excedentul anului precedent" se completeaza pentru bugetele locale, institutiilor publice inantate integral sau partial din venituri proprii, activitatilor fi integral din venituri proprii, fondurilor externe nerambursabile(sursa 08/D) in situatia existentei unui buget de venituri si cheltuieli, activ. de privatizare, Fondului de mediu astfel:
- cu sume recuperate din excedentul anilor precedenti;
 - cu sume virate din fondul spitalului in excedentul bugetului de venituri proprii al unitatii sanitare publice
- ***) Randurile 14.2 "Sume utilizate din excedentul anului precedent/sume transferate din excedent la bugetul local/sume transferate din excedent pentru constituirea de depozite in trezorerie" se completeaza astfel: pentru bugetele locale, institutiilor publice finantate integral sau partial din venituri proprii, activitatilor finantate integral din venituri proprii fondurilor externe nerambursabile(sursa 08/D) in situatia existentei unui buget de venituri si cheltuieli, activitatii de privatizare, Fondului de mediu-cu sumele utilizate din excedentul anual precedent pentru efectuarea de cheltuieli, acoperirea golurilor temporare de casa;
- pentru bugetul institutiilor publice finantate integral din venituri proprii si bugetul activitatilor finantate integral din venituri proprii - cu sumele transferate din excedent la bugetul local
 - pentru bugetul asigurarilor de stat, bugetul asigurarilor de somaj, bugetul Fondului national unic de asigurari sociale de sanatate, bugetul Fondului de mediu, bugetul institutiilor publice finantate integral din venituri proprii, bugetul activitatilor finantate integral din venituri proprii si bugetul activitatii de privatizare si bugetul fondurilor externe nerambursabile(sursa 08/D) in situatia existentei unui buget de venituri si cheltuieli - cu sume transferate sin excedent pentru constituirea de depozite in trezorerie.
- ****) Randul 14.3 "Sume transferate din disponibilul neutilizat la finele anului precedent" se completeaza pentru : bugetul fondurilor externe nerambursabile (sursa 08/D) in situatia existentei doar : buget de cheltuieli, bugetul creditelor intarziat la inceputul anului din disponibil neutilizat la finele anului precedent.

Conducatorul institutiei

Ovidiu Dumitru Malancravan



Conducatorul compartimentului

financiabil contabil

VIZA CONTABIL
FINANCIAR PREVENTIV


Data 28.07.2020

Semnatura

Viza trezorerie

Trezoreria

28 IUL 2020




SITUATIA FLUXURILOR DE TREZORERIE

30 06 2020

pag.: 1 - lei -

COD	DENUMIRE INDICATORI	Total	Casa in valuta	Alte disponibilitati
04002	1. Incasari	20.670		20.670
04003	2. Plati	20.437		20.437
04004	3. Numerar net din activitatea operationala (rd.02-rd.03)	233		233
04013	IV CRESTERA (DESCRESTERA) NETA DE NUMERAR SI ECHIVALENT DE NUMERAR (rd.04+rd.08+rd.12)	233		233
04014	V NUMERAR SI ECHIVALENT DE NUMERAR LA INCEPUTUL PERIOADEI	9.528		9.528
04017	VI NUMERAR SI ECHIVALENT DE NUMERAR LA FINELE PERIOADEI(rd.13+14+15-16)	9.761		9.761

Conducatorul institutiei



Conducatorul compartimentului
financiar-contabil

A handwritten signature in black ink, written over the text 'Conducatorul compartimentului financiar-contabil'.

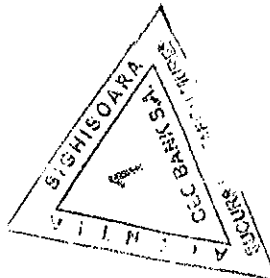
STIUATIA GESTIONARILOR - PERSOANE FIZICE
Data contabila: 30-06-2020

CONT 25335.01.261.46880.303901.RON [1.620.0] Titular MUNICIPIUL SIGHISOARA CF 5669309
Adresa: MURES, MUN. SIGHISOARA, STR. MUZEULUI, 7, RO
SOLD DISPONIBIL LA 30-06-2020

Nr	Cont gestionar PF	Gestionar PF	CNP	Sold la 30-06-2020
1	25335.02.1.620.8	SANDRU CARMEN-IRINA	2730517263506	254,91
2	25335.02.1.620.18	BORDANEA GEORGETA	2690204263491	246,98
3	25335.02.1.620.27	RADU IONELA	2690902263491	2.932,61
4	25335.02.1.620.29	VAIDACUTAN DORIN	1671208263516	3.018,19
SOLD TOTAL CONTURI GESTIONARI PF				6.452,69

INTOCMIT:
Rujoi Mara

VERIFICAT,





BANCA COMERCIALA ROMANA S.A.

SOCIETATE ADMINISTRATA IN SISTEM DUALIST
Calea Plevnei nr. 159, Business Garden Bucharest, cladirea A, et. 6, sector 6, cod
postal 060013, Bucuresti
Inmatriculata la Registrul Comertului: J40/90/1991
Inmatriculata la Registrul Institutiiilor de Credit:
Nr. RB-PJR-40-008/18.02.1999
Cod Unic de Inregistrare:RO 361757
Capital Social 1.625.341.625,40 lei
SWIFT: RNCB RO BU
Site: www.bcr.ro, Email: contact.center@bcr.ro
InfoBCR: *2227 apelabil din retelele Vodafone, Orange, RCS RDS, Telekom;
+4021.407.42.00 apelabil din strainatate la tarif normal

22-07-2020 14:21

EXTRAS DE CONT Nr. 7 din data: 22-07-2020

pe perioada: 01-06-2020 - 30-06-2020

Cont nou: 2511.F10.0.1565171.0191.ROL.12

IBAN Nou: RO42RNCB0191015651710012

Monedă în valută RON

Titular: COLEGIUL NATIONAL MIRCEA ELIADE
SIGHISOARA

CIC: 1565171

CUI/CNP: 4765570

Activ produs: Disp. aferent programe fonduri nerambursabile
2014-2020 ORG ROL - Alte disponibilitati de la
Comunitatea Europeana

Salda la sfârșitul perioadei finalizate pe perioada:	01-06-2020 - 30-06-2020	0,00	0,00
Salda la sfârșitul contului final la:	30-06-2020		1,20
Salda disponibil la:	22-07-2020		1,20

ACEST DOCUMENT ESTE ELIBERAT DE BANCA COMERCIALA ROMANA SI ARE VALOARE DE ORIGINAL FIIND VALABIL FARA SEMNATURA SI STAMPILA.

În prezentul extras de cont, Banca Comerciala Romana S.A. ("Banca") va confirma, conform prevederilor legale în vigoare, încadrarea depozitului pentru care s-a emis acest extras de cont, în categoria depozitelor eligibile, plafonul de acoperire fiind echivalentul în lei al sumei de 100.000 EUR per deponent per institutia de credit. Pentru mai multe informatii, va rugam sa consultati documentul "Formular pentru informatii oferite deponentilor" pus la dispozitia Dumneavoastra de catre Banca, precum si site-ul web al Fondului de garantare a depozitelor bancare: <http://www.fgdb.ro/>.

Salda disponibil al zilei bancare înscris pe extrasul de cont reflecta situatia sumelor înregistrate în contul curent în momentul editarii extrasului de cont, în functie de obligatiile de plata titlularului de cont inițiate sau evidențiate până la momentul editarii extrasului de cont.

AG.SIGHISOARA
RAIFFEISEN BANK S.A.
SIGHISOARA,STR.MORII NR.14-18

Cod agentie 00103

EXTRAS DE CONT

Nr. Cont: RO84 RZER 0000 0000 1119 4042
Cod Client 0002634468

Produs DEP GARANTII GEST RON
Valuta RON Rata dob. 01,5000 %

Pag: 0001

Nume Client **MARIAN SOLOMON**

Adresa BL.-,SC.-,ET.-

17 Strada ANTON PANN

SIGHISOARA 545400

REGHIN MS

ROMANIA

Extras de la 1/07/20 la 9/07/20

Urmatoarea data de reinnoire 15/12/20
Urmatoarea data de plata a dobanzii 15/12/20
Dobanda datorata 16.73
Sold curent 1,490.70

Data inreg efectiva	Descriere operatiune	Rata (%)	Dobanda/ Comision	Capital Debit	Credit	Sold
15/12/19	SOLD PRECEDENT					1,490.70
1/07/20	MODIFICARE DOBANDA	01.5000				1,490.70

Sfarsit extras

RAIFFEISEN
SIGHISOARA

AG.SIGHISOARA
RAIFFEISEN BANK S.A.
SIGHISOARA, STR.MORII NR.14-18

Cod agentie 00103

EXTRAS DE CONT

Nr. Cont: RO30 RZBR 0000 0000 0152 8964
Cod Client 0000486288

Produs DEP GARANTII GEST RON
Valuta RON Rata dob. 01,5000 %

Pag: 0001

Nume Client **GYORGY SZASZ**
Adresa Apt. 5 BL.-,SC.-,ET.-
2 Strada SEMANATORILOR
TIRGU MURES MS
ROMANIA

-----*
Extras de la 1/07/20 la 9/07/20
Urmatoarea data de reinnoire 30/07/20
Urmatoarea data de plata a dobanzii 30/07/20
Dobanda datorata 24.82
Sold curent 1,565.15

Data inreg efectiva	Descriere operatiune	Rata (%)	Dobanda/Comision	Capital		Sold
				Debit	Credit	
13/11/19	SOLD PRECEDENT					
1/07/20	MODIFICARE DOBANDA	01.5000				1,565.15
						1,565.15

Sfarsit extras

[Stampa si semnatura]
RAIFFEISEN
SIGHISOARA

Extras de cont

Perioada: de la 02.06.2020 la 30.06.2020

Dată generare extras: 14.07.2020

SPITALUL MUNICIPAL SIGHISOARA		Cod BIC Raiffeisen Bank:	RZBRROBU
Adresa BL.-,SC.-,ET.- 40 Strada ZAHARIA BOIU SIGHISOARA MS ROMANIA		Unitate bancară:	RAIFFEISEN BANK S.A. AG.SIGHISOARA SIGHISOARA,STR.MORII NR.14-18 RO07 RZBR 0000 0600 2171 2262
Număr client:	0000703391	Cod IBAN:	
Cod unic:	4323403	Tip cont:	curent
		Valuta:	EUR

Sold initial	Rulaj debitor	Rulaj creditor	Sold final
-1.03	1.03	1.03	-1.03

Data inregistrare	Data tranzactiei	Descrierea tranzactiei	Suma debit	Suma credit
02.06.2020	02.06.2020	Schimb valutar EUR/RON Rata schimb = 4.9046 SPITALUL MUNICIPAL SIGHISOARA RO77 RZBR 0000 0600 2171 2263 PLATA RESTANTE 000021712263 RON 5.05		1.03
30.06.2020	30.06.2020	COM.INT.CORPORATE EUR ECH.5RON	1.03	
			Sold final -1.03	

Soldul creditor din acest cont se incadreaza in categoria depozitelor eligibile conform celor prevazute in Formularul pentru informatiile oferite deponentilor ce poate fi consultat la adresa: www.raiffeisen.ro/doc/fgdb-ro.pdf sau in orice unitate a bancii.

Documentul extras are valoare de original fiind valabil fara semnatura si stampila

Raiffeisen Bank S.A. · Administratia Centrală · Clădirea Sky Tower, Calea Floreasca nr. 246 C, sector 1, București · Cod poștal 014476 · România · Telefon: +40 21 51000 · Fax: +40 21 230 0700 · E-mail: centrala@raiffeisen.ro · www.raiffeisen.ro · C.U.I. 361820 · Număr de înregistrare în Registrul Comerțului J40/44/1991 · Numitor unic la nivel European(EUID) ROONRC.J40/44/1991 · Număr de înregistrare în Registrul Bancar RB-PJR-40-009/1999 · Decizia ASF nr. A/75/30.01.2014 · Completată de Decizia ASF nr. A/239/27.03.2014, înregistrată în Registrul Public al ASF sub nr. PJR011NCR/400009 · Agent Afiliat înregistrat la ASF sub Cod RAJ 1196 · Cod de înregistrare fiscală RO361820 · Capital Social 1.200 mil Lei · Societate administrată în sistem dualist · Cod BIC RZBRROBU · Call Center: *2000, cu tarif normal în rețelele Vodafone, Orange, Telekom Romania Mobile.

Extras de cont

Perioada: de la 02.06.2020 la 30.06.2020

Data generare extras: 14.07.2020

SPITALUL MUNICIPAL SIGHISOARA		Cod BIC Raiffeisen Bank:	RZBRROBU
Adresa BL.-,SC.-,ET.- 40 Strada ZAHARIA BOIU SIGHISOARA MS ROMANIA		Unitate bancară:	RAIFFEISEN BANK S.A. AG.SIGHISOARA SIGHISOARA,STR.MORII NR.14-18 RO77 RZBR 0000 0600 2171 2263
Număr client:	0000703391	Cod IBAN:	
Cod unic:	4323403	Tip cont:	curent
		Valuta:	LEI

Sold inițial	Rulaj debitor	Rulaj creditor	Sold final
286.94	291.56	0.00	-4.62

Data înregistrare	Data tranzacției	Descrierea tranzacției	Sumă debit	Sumă credit
02.06.2020	02.06.2020	Schimb valutar RON/EUR Rata schimb = 4.9046 SPITALUL MUNICIPAL SIGHISOARA RO07 RZBR 0000 0600 2171 2262 TOD Autopayment 000021712262	5.05	✓
15.06.2020	15.06.2020	OPIB/912/4323403 SPITAL MUNICIPAL SIGHISOARA RO40 TREZ 4782 1F37 0100 XXXX TREZORERIA STATULUI (MIN.DE FIN.) TRANSFER DONATII	277.00	✓
15.06.2020	15.06.2020	Comision OPIB interbancar		
30.06.2020	30.06.2020	COM.INTRET.CORPORATE 5 RON	4.51	✓
			5.00	✓
Sold final -4.62				

Saldu creditor din acest cont se încadrează în categoria depozitelor eligibile conform celor prevăzute în Formularul pentru informații oferite deponenților ce poate fi consultat la adresa: www.raiffeisen.ro/doc/fgdb-ro.pdf sau în orice unitate a

Contul extras are valoare de original fiind valabil fara semnatura si stampila


Raiffeisen Bank S.A. · Administrația Centrală · Clădirea Sky Tower, Calea Floreasca nr. 246 C, sector 1, București · Cod poștal 014476 · România · Telefon: +40 21 000 0000 · Fax: +40 21 230 0700 · E-mail: centrala@raiffeisen.ro · www.raiffeisen.ro · C.U.I. 361820 · Număr de înregistrare în Registrul Comerțului J40/44/1991 · Eficacitate unică la nivel European (EUID) ROONRC.J40/44/1991 · Număr de înregistrare în Registrul Bancar RB-PJR-40-009/1999 · Decizia ASF nr. A/75/30.01.2014 · Decizia ASF nr. A/239/27.03.2014, înregistrată în Registrul Public al ASF sub nr. PJR01INCR/400009 · Agent Afiliat înregistrat la ASF sub Cod RAJ 76 · Cod de înregistrare fiscală RO361820 · Capital Social 1.200 mil Lei · Societate administrată în sistem dualist · Cod BIC RZBRROBU · Call Center: *2000, cu acces normal în rețelele Vodafone, Orange, Telekom Romania Mobile.

TOTAL JUDETUL MURES

pag. 1 - lei -

DENUMIRE INDICATORI	COD	Sold la inceputul anului	Sold la finele perioadei	
			TOTAL	Din care: aferent sumelor angajate cu prevederi bugetare
PLATI RESTANTE-TOTAL (rd.150+300) din care:	40001		477.120	477.120
-sub 30 de zile(rd.151+301)	40002		447.515	447.515
- peste 30 de zile (rd.152+302)	40003		29.605	29.605
PLATI RESTANTE - TOTAL SECTIUNEA DE FUNCTIONARE (rd.160+170+240+250+270+280+290) din care:	40150		477.120	477.120
-sub 30 de zile(rd.161+171+241+251+271+281+291)	40151		447.515	447.515
- peste 30 de zile (rd.162+172+242+252+272+282+292)	40152		29.605	29.605
Plati restante catre furnizori,creditori din operatii comerciale (ct.4010100,ct.4030100,ct.4620101,ct.4620109)	40160			
(rd.161+162+163+165+166) din care:			477.120	477.120
-sub 30 de zile	40161		447.515	447.515
- peste 30 de zile	40162		29.605	29.605

Conducatorul institutiei




Conducatorul compartimentului financiar contabil

TOTAL JUDETUL MURES

pag. 2 - lei -

DENUMIRE INDICATORI	COD	Sold la inceputul anului	Sold la finele perioadei	
			TOTAL	Din care: aferent sumelor angajate cu prevederi bugetare
PLATI RESTANTE-TOTAL (rd.150+300) din care:	51001		477.120	477.120
-sub 30 de zile(rd.151+301)	51002		447.515	447.515
- peste 30 de zile (rd.152+302)	51003		29.605	29.605
PLATI RESTANTE - TOTAL SECTIUNEA DE FUNCTIONARE (rd.160+170+240+250+270+280+290) din care:	51150		477.120	477.120
-si' 30 de zile(rd.161+171+241+251+271+281+291)	51151		447.515	447.515
- peste 30 de zile (rd.162+172+242+252+272+282+292)	51152		29.605	29.605
Plati restante catre furnizori,creditori din operatii comerciale (ct.4010100,ct.4030100,ct.4620101,ct.4620109)	51160			
(rd.161+162+163+165+166) din care:			477.120	477.120
-sub 30 de zile	51161		447.515	447.515
- peste 30 de zile	51162		29.605	29.605

Conducatorul institutiei



Conducatorul compartimentului financiar contabil


DISPONIBIL DIN MIJLOACE CU DESTINATIE SPECIALA

30 06 2020

- lei -

DENUMRE INDICATORI	COD	DISPONIBIL LA INCEPUTUL ANULUI	INCASARI	PLATI	DISPONIBIL LA SFARSITUL PERIOADEI
TOTAL (rd.02 la 15)	05001	865.128	267.152	324.398	807.882
- Sume primite ca donatii si sponsorizari (ct.5500101,ct.5500102/analitice distincte)	05002	20.505		425	20.080
- Garantii materiale retinute gestionarilor conform Legii nr.22/1969 (ct.5500101,ct.5500102/analitice distincte)	05003	9.509			9.509
- Alte disponibilitati cu destinatie speciala (ct.5500101,ct.5500102/analitice distincte)	05011	835.114	267.152	323.973	778.293

Conducatorul institutiei,



Conducatorul compartimentului
financiar-contabil

Situatia activelor si datoriilor institutiilor publice
din administratia locala
30 06 2020

pag.: 1 - lei -

COD	DENUMIRE INDICATORI	Sold la inceputul anului	Sold la sfarsitul perioadei
18005	Disponibilitati in lei ale institutiilor publice locale si ale institutiilor publice de subordonare locala, la trezorerii (ct.5100000+5120101+5120501+5150101+5150103+5150500+5150600+5160101+5160301+5160302+5170101+5170301+5170302+5210100+5210300+5280000+5290201+5290301+5290400+5290901+5410101+5500101+ 5520000+5550101+5570101+5580101+5580201+5600101+5600300+5610101+5610300+5620101+5620300-7700000), din care:	26.195.936	24.752.345
18008	Total (in baze cash) (rd.04+05)	26.195.936	24.752.345
18010	Total (in baze accrual)(rd.08+09)	26.195.936	24.752.345
18023	Alte valori (ct.5320100+5320200+5320300+5320400+5320500+5320600+5320800)	10.735	222.381
1803	Disponibilitati ale institutiilor publice locale si ale institutiilor de subordonare locala la institutiile de credit rezidente (ct.5110101+5110102+5120102+5120402+5120502+5150102+5150202+5160102+5160202+5170102+5170202+5290202+5290302+5290902+5500102+5550102+5550202+5570202+5580102+5580302+5600102+5600103+5610102+5610103+5620102+5620103), din care:	9.528	9.761
18036	Total (in baze cash) (rd.32+35)	9.528	9.761
18038	Total (in baze accrual) (rd.36+37)	9.528	9.761
18131	Actiuni necotate detinute de autoritatile locale la societati nefinanciare (ct.2600200-2960102)(S11)	1.200.873	1.200.873
18134	Total (la valoarea contabila neta (la valoarea de intrare mai putin ajustarile cumulate pentru pierderea de valoare) (rd.131+132+133)	1.200.873	1.200.873
18141	Participatiile autoritatilor locale la alte societati care nu sunt organizate pe actiuni (regii autonome,srl,comandita, etc.) (ct.2600300-2960103)	840.000	840.000
18142	Total (la valoarea de intrare mai putin ajustarile cumulate pentru pierderea de valoare) (rd.141)	840.000	840.000
18165	Creante comerciale curente legate de livrari de bunuri si servicii de catre autoritatile locale sau de institutii subordonate acestora(ct.2320000+2340000+4090101+4090102+4110101+4110108+4130100+4180000+4610101-4910100-4960100) Total(rd.166+167+168+172)din care de la:	15.222.589	16.772.783
18166	-de la gospodariile populatie (S14)	23.514	7.566
18167	-de la societati nefinanciare (S11)	1.583.325	2.987.797
18168	-de la institutiile publice, din care: (rd.169+170+171)	13.615.750	13.777.420
18171	-Fonduri de securitate sociala(S1314)	13.615.750	13.777.420
181711	-din care: creantele unitatilor sanitare cu paturi fata de Casele de Sanatate	13.615.750	13.777.420
18176	1.Creante ale bugetului local (ct.4640000-4970000). Total (rd.177+178+179+183), din care:	10.572.507	14.267.083
18177	- de la gospodariile populatie (S14)	4.229.003	5.706.833
18178	- de la societati nefinanciare (S11)	6.343.504	8.560.250
18185	Total creante (rd.176+184)	10.572.507	14.267.083
18191	Sume de primit de la Autoritatea de Certificare / Autoritatile de Management / Agentiile de Plati - FONDURI EXTERNE NERAMBURSABILE POSTADERARE (ct.4580301)	9.137	9.137
18203	1.Sume datorate tertilor reprezentand garantii si cautiuni aflate in conturile institutiilor publice (ct.4280101+4280201+4620101+4620109).Total (rd.204+205+206), din care:	846.229	788.961
18204	- salariatilor (gospodariile populatiei)(S143)	11.116	10.669

COD	DENUMIRE INDICATORI	Sold la inceputul anului	Sold la sfarsitul perioadei
18205	- societati nefinanciare (S11)	835.113	778.292
182671	Sume primite din excedentul anului precedent pentru acoperirea golurilor temporare de casa si pentru finantarea cheltuielilor sectiunii de dezvoltare (ct.5190107+5190190)		5.322.553
18268	Total(in baze cash)(rd.262+266+267+267.1)		5.322.553
18275	Total (in baze accrual) (cash+dobanzi) (rd.268+274)		5.322.553
18286	Credite pe termen lung primite (contractate, garantate, asimilate,etc) de institutiile publice locale (ct.1620200+1630200+1670201+1670202+1670203+1670209).Total (rd.287+288+289+289.1) din care acordate de:	11.095.646	9.866.855
18287	- Societati care accepta depozite, exclusiv banca centrala (S122)	11.095.646	9.866.855
18290	Total (in baze cash)(rd.286)	11.095.646	9.866.855
18320	Datorii comerciale curente legate de livrari de bunuri si servicii (ct.4010100+4030100+ 4040100+4050100+4080000+4190000+4620101). Total (rd.321+322+326+327) din care catre:	2.141.857	2.816.108
18321	-Societati nefinanciare (S11)	2.141.857	2.816.108
18331	Datoriile institutiilor publice din administratia locala catre bugete (ct.4310100+4310200+4310300+4310400+4310500+4310600+4310700+4370100+4370200+4370300+4420300+4420801+4440000+4460100+4460200+4480100)	1.580.490	2.166.268
18332	Salariile angajatilor (ct.4210000+4230000+4260000+4270100+4270300+4280101)	2.655.640	2.944.423
18333	Alte drepturi cuvenite altor categorii de persoane (ct.4260000+4270200+4270300+4290000+4380000)	19.720	211.924
18335	Total (rd.331+332+333+334)	4.255.850	5.322.615
18341	Avansuri primite de la Autoritatile de Certificare / Autoritatile de Management / Agentiile de Plati - FORNDURI EXTERNE NERAMBURSABILE POSTADERARE SI FONDURI DE LA BUGET(ct.4580501+4580502)	485.961	687.503
18343	Provizioane curente (ct.1510101+1510102+1510103+1510104+1510108), din care:	3.961	
183432	Provizioane curente reprezentand drepturi de natura salariala stabilite in favoarea personalului din sectorul bugetar prin titluri devenite executorii (din soldul ct.1510103)	3.961	

Conducatorul institutiei

Conducatorul compartimentului
financiar-contabil

Situatia platilor efectuate si a sumelor declarate pentru cota-parte aferenta cheltuielilor finantate din FE

30 06 2020

Cod indicator	Denumirea programului cu finantare UE	Plati efectuate de la titlul 56 si 58	din care:		Sume in curs de solicitare la rambursare aferente cheltuielilor efectuate in anul curent	Sume in curs de solicitare la rambursare in anul curent aferente cheltuielilor efectuate in anii anteriori	Sume solicitate la rambursare in anul curent aferente cheltuielilor efectuate in anii anteriori aflate in curs de autorizare	Sume rambursate aferente cheltuielilor efectuate in anul curent	Sume rambursate in anul curent aferente cheltuielilor efectuate in anii anteriori	Sume neautorizate de autoritati de management aferente cheltuielii efectuate anul cure	
			Plati efectuate pentru cota-parte FEN (alineaat02)	Plati efectuate pentru cota-parte FEN (alineaat02)							
		01	02	03	04	05	06	07	08	09	10
10033	Programa din Fondul Social European (FSE) (5802)	665.313	651.892	357.998					293.894		
10040	Total (cod01 la 39.6)	665.313	651.892	357.998		293.894			293.894		

Conducatorul institutiei


Cor
1

Situatia platilor efectuate

din fonduri externe nerambursabile (FEN) postaderare (titlul 56 si titlul 58) la data de

30.06.2020


Denumirea sursei de finantare	Buget de stat (s 01-stat)	Buget local (s 02-local)	Bugetul asigurarilor sociale de stat (s 03-bass)	Bugetul asigurarilor pentru somaj (s 04-somaj)	Bugetul fondului national unic de asigurari sociale de sanatate (s05-sanatate)	Bugetul institutiilor publice si activitatilor finantate integral sau partial din venituri proprii (s10-local)	Bugetul fondurilor externe nerambursabile (s08-stat+asigurari+local)	Bugetul creditelor externe (s06-stat+local)
	01	02	03	04	05	06	07	08
A								
Total plati (titlul VIII cod56+ titlul X cod58) (rd.2+rd.11)		665.313						
Total plati (titlul X cod58)		665.313						
Cheltuieli de personal (titlul I)		177.218						
Bunuri si servicii (titlul II)		202.918						
Active nefinanciare (titlul XIII)		285.177						



Confi

TOTAL JUDETUL MURES

Nr rd	Explicatie	Plati restante		Plati restante aferente programelor nationale		Plati restante aferente fondurilor externe nerambursabile postaderare****)		Pla fo pr t
		total**)	din care arierate***)	total	din care arierate	total	din care arierate	
	0	1	1.1	2	2.1	3	3.1	
		509.875						
		477.120						




Conducatorul compartimentului
finanțiar contabil

[Handwritten signature]

TOTAL JUDEȚUL MUREȘ

Nr rd	Explicatie	Plati restante		Plati restante aferente programelor nationale		Plati restante aferente fondurilor externe nerambursabile postaderare****)		Pla fo pr t
		total**)	din care arierate***)	total	din care arierate	total	din care arierate	
	0	1	1.1	2	2.1	3	3.1	
		509.875						
		477.120						



Conducătorul instituției

Conducătorul compartimentului
finanțiar contabil

Capi- tot	Sub- capi- tot	Pa- ra- graf	Gru- pa / Titlu	Ali- ne- at	Denumire indicator	Prevederi anuale aprobrate la finele perioadei de raportare	Prevederi bugetare trimestriale cumulate	Drepturi constatate			Incasari realizate	Stingeri pe alte cai decat incasari	Drepturi constatate de incasat
								Total, din care:	din anii precedenti	din anul curent			
A					B	1	2	3=4+5	4	5	6	7	8=3-6-7
0001	02				TOTAL VENITURI-BUGET LOCAL	71.354.000	38.296.000	43.871.941	10.572.507	33.299.434	29.604.858		14.267.083
0002					I. VENITURI CURENTE	51.316.000	27.532.000	39.052.792	10.572.507	28.480.285	24.785.709		14.267.083
0003					A. VENITURI FISCALE	44.939.000	24.238.000	35.497.461	9.329.250	26.168.211	22.510.155		12.987.306
0004					A1. IMPOZIT PE VENIT, PROFIT SI CASTIGURI DIN CAPITAL	24.218.000	12.319.000	10.086.412		10.086.412	10.086.412		
0300	02				A1.2 IMPOZIT PE VENIT, PROFIT SI CASTIGURI DIN CAPITAL DE LA PERSOANE FIZICE	24.218.000	12.319.000	10.086.412		10.086.412	10.086.412		
0302					IMPOZIT PE VENIT	200.000	100.000	28.384		28.384	28.384		
18					Impozitul pe veniturile din transferul proprietatilor imobiliare din patrimoniul personal	200.000	100.000	28.384		28.384	28.384		
0402					COTE SI SUME DEFALCATE DIN IMPOZITUL PE VENIT	24.018.000	12.219.000	10.058.028		10.058.028	10.058.028		
0402	01				Cote defalcate din impozitul pe venit	21.571.000	11.008.000	8.935.259		8.935.259	8.935.259		
04					Sume alocate din cotele defalcate din impozitul pe venit pentru echilibrarea bugetelor locale	1.980.000	977.000	915.544		915.544	915.544		
0402	05				Sume repartizate din Fondul la dispozitia Consiliului Judetean	467.000	234.000	207.225		207.225	207.225		
0700	02				A3 IMPOZITE SI TAXE PE PROPRIETATE	8.060.000	4.661.000	15.710.140	7.994.695	7.715.445	5.293.095		10.417.045
0702					IMPOZITE SI TAXE PE PROPRIETATE	8.060.000	4.661.000	15.710.140	7.994.695	7.715.445	5.293.095		10.417.045
01					Impozit si taxa pe cladiri	6.100.000	3.408.000	12.638.809	6.826.643	5.812.166	3.992.037		8.646.772
					Impozit pe cladiri de la persoane fizice	2.600.000	1.658.000	3.006.427	505.494	2.500.933	1.711.325		1.295.102

Capi- tol	Sub- capi- tol	Pa- ra- graf	Pa- pa/ Titlu	Ar- ti- col	Ali- ne- at	Denumire indicator	Prevederi anuale aprobrate la finele perioadei de raportare	Prevederi bugetare trimestriale cumulate	Drepturi constatate			Incasari realizate	Stingeri pe alte cai decat incasari	Drepturi constatate de incasat
									Total, din care:	din anii precedenti	din anul curent			
A						B	1	2	3=4+5	4	5	6	7	8=3-6-7
0702	01	02				Impozit si taxa pe cladiri de la persoane juridice	3.500.000	1.750.000	9.632.382	6.321.149	3.311.233	2.280.712		7.351.670
0702	02					Impozit si taxa pe teren	1.620.000	1.096.000	2.918.285	1.154.296	1.763.989	1.158.546		1.759.739
					01	Impozit pe terenuri de la persoane fizice	890.000	610.000	1.058.009	198.384	859.625	632.119		425.890
0702	02	02				Impozit si taxa pe teren de la persoane juridice	450.000	226.000	1.467.161	837.569	629.592	320.807		1.146.354
0702	02	03				Impozitul pe terenul extravilan	280.000	260.000	393.115	118.343	274.772	205.620		187.495
					03	Taxe judiciare de timbru si alte taxe de timbru	340.000	157.000	153.046	13.756	139.290	142.512		10.354
1000	02					A4 IMPOZITE SI TAXE PE BUNURI SI SERVICII	12.488.000	7.171.000	9.261.221	1.070.487	8.190.734	7.051.361		2.209.860
1102						SUME DEFALCATE DIN TVA	9.132.000	4.962.000	4.962.000		4.962.000	4.962.000		
					02	Sume defalcate din taxa pe valoarea adaugata pentru finantarea cheltuielilor descentralizate la nivelul comunelor, oraselor, municipiilor, sectoarelor si Municipiului Bucuresti	4.623.000	2.481.000	2.481.000		2.481.000	2.481.000		
1102	05					Sume defalcate din taxa pe valoarea adaugata pentru drumuri	15.000	6.000	6.000		6.000	6.000		
1102	06					Sume defalcate din taxa pe valoarea adaugata pentru echilibrarea bugetelor locale								
1102	09					Sume defalcate din taxa pe valoarea adaugata pentru finantarea	4.391.000	2.423.000	2.423.000		2.423.000	2.423.000		

Capi- tol	Sub- capi- tol	Pa- ra- gra- ful	Ar- ti- col	Ali- ne- at	Denumire indicator	Prevederi anuale aprobate la finele perioadei de raportare	Prevederi bugetare trimestriale cumulate	Drepturi constatate			Incasari realizate	Stingeri pe alte cai decat incasari	Drepturi constatate de incasat
								Total, din care:	din anii precedenti	din anul curent			
B						1	2	3=4+5	4	5	6	7	8=3-6-7
1202					invatamantului particular sau confesional acreditat	103.000	52.000	52.000		52.000	52.000		
1202	07				ALTE IMPOZITE SI TAXE GENERALE PE BUNURI SI SERVICII			-6	-6	-6			-6
1502					Taxe hoteliere	3.000	2.000	2.192	243	1.949	250		1.942
1602					Impozit pe spectacole	3.000	2.000	2.192	243	1.949	250		1.942
1602	02				TAXE PE UTILIZAREA BUNURILOR, AUTORIZAREA UTILIZARII BUNURILOR SAU PE DESFASURAREA DE ACTIVITATI	3.353.000	2.207.000	4.297.035	1.070.250	3.226.785	2.089.111		2.207.924
1602	02				Impozit pe mijloacele de transport	1.722.000	1.028.000	2.677.237	741.080	1.936.157	1.171.686		1.505.551
1602	02				Impozit pe mijloacele de transport detinute de persoane fizice*)	1.337.000	743.000	1.988.057	462.728	1.525.329	924.359		1.063.698
1602	02				Impozit pe mijloace de transport detinute persoane de juridice*)	385.000	285.000	689.180	278.352	410.828	247.327		441.853
1602	50				Alte taxe pe utilizarea bunurilor, autorizarea utilizarii bunurilor sau pe desfasurare de activitati	1.631.000	1.179.000	1.619.798	329.170	1.290.628	917.425		702.373
1800	02				A6. ALTE IMPOZITE SI TAXE FISCALE	173.000	87.000	439.688	264.068	175.620	79.287		360.401
1802					ALTE IMPOZITE SI TAXE FISCALE	173.000	87.000	439.688	264.068	175.620	79.287		360.401
2900	02				Alte impozite si taxe	173.000	87.000	439.688	264.068	175.620	79.287		360.401
3000					C. VENITURI NEFISCALE	6.377.000	3.294.000	3.555.331	1.243.257	2.312.074	2.275.554		1.279.777
3002					C1. VENITURI DIN PROPRIETATE	2.150.000	1.082.000	1.181.519		1.181.519	1.181.519		1.181.519
3002					VENITURI DIN PROPRIETATE	2.150.000	1.082.000	1.181.519		1.181.519	1.181.519		1.181.519

Capi- tol	Sub- capi- tol	Pa- ra- gra- ful	Ar- ti- col	Ali- ne- at	Denumire indicator	Prevederi bugetare anuale aprobate la finele perioadei de raportare	Prevederi bugetare trimestriale cumulate	Drepturi constatate			Incasari realizate	Stingeri pe alte cai decat incasari	Drepturi constatate de incasat
								Total, din care:	din anii precedenti	din anul curent			
A						1	2	3=4+5	4	5	6	7	8=3-6-7
3002	05		30		B	2.100.000	1.052.000	1.159.359	1.159.359	1.159.359	1.159.359		
					Venituri din concesiuni si inchirieri								
					Alte venituri din concesiuni si inchirieri de catre institutiile publice	2.100.000	1.052.000	1.159.359	1.159.359	1.159.359	1.159.359		
					Alte venituri din proprietate	50.000	30.000	22.160	22.160	22.160	22.160		
					C2. VANZARI DE BUNURI SI SERVICII	4.227.000	2.212.000	2.373.812	1.243.257	1.130.555	1.094.055		1.279.777
					VENITURI DIN PRESTARI DE SERVICII SI ALTE ACTIVITATI								
					Venituri din prestari de servicii	1.498.000	760.000	743.800	144.634	599.166	597.819		145.981
					Venituri din recuperarea cheltuielilor de judecata, imputatii si despagubiri	1.373.000	687.000	582.289		582.289	582.289		
					Alte venituri din prestari de servicii si alte activitati	87.000	53.000	147.558	144.634	2.924	1.577		145.981
					VENITURI DIN TAXE ADMINISTRATIVE, ELIBERARI PERMISE	38.000	20.000	13.953		13.953	13.953		
					Taxe extrajudiciare de timbru	1.410.000	774.000	155.655	59.642	96.013	81.067		74.588
					AMENZI, PENALITATI SI CONFISCARI	1.410.000	774.000	155.655	59.642	96.013	81.067		74.588
					Venituri din amenzi si alte sanctiuni aplicate potrivit dispozitiilor legale	1.177.000	606.000	1.451.701	1.032.272	419.429	399.299		1.052.402
					Venituri din amenzi si alte sanctiuni aplicate de catre alte institutii de specialitate	615.000	306.000	650.161	377.494	252.667	248.445		381.716
					Alte amenzi, penalitati si confiscari DIVERSE VENITURI	615.000	306.000	650.161	377.494	252.667	248.445		381.716
					Taxe speciale	562.000	300.000	821.540	654.778	166.762	150.854		670.686
						142.000	72.000	22.656	6.709	15.947	15.850		6.806
						16.000	8.000	22.656	6.709	15.947	15.850		6.806

Capi- tol	Sub- capi- tol	Pa- ra- graf	Gru- pa / Titlu	Ar- ti- col	Ali- ne- at	Denumire indicator	Prevederi anuale aprobrate la finele perioadei de raportare	Prevederi bugetare trimestriale cumulate	Drepturi constatate			Incasari realizate	Stingeri pe alte cai decat incasari	Drepturi constatate de incasat	
									Total, din care:	din anii precedenti	din anul curent				
A							1	2	3=4+5	4	5	6	7	8=3-6-7	
3602	50					B									
						Alte venituri	126.000	64.000							
3702	03					Varsaminte din sectiunea de functionare pentru finantarea sectiunii de dezvoltare a bugetului local(cu semnul minus)	-1.970.000	-317.000							
3702	04					Varsaminte din sectiunea de functionare	1.970.000	317.000							
3900	02					II. VENITURI DIN CAPITAL	11.000	11.000	21.662		21.662	21.662			
3902						VENITURI DIN VALORIFICAREA UNOR BUNURI	11.000	11.000	21.662		21.662	21.662			
	01					Venituri din valorificarea unor bunuri ale institutiilor publice	10.000	10.000	20.168		20.168	20.168			
3902	03					Venituri din vanzarea locuintelor construite din fondurile statului			45		45	45			
3902	07					Venituri din vanzarea unor bunuri aparținind domeniului privat al statului sau al unitatilor administrativ-teritoriale	1.000	1.000	1.449		1.449	1.449			
4000	02					III OPERATUNI FINANCIARE			3.625.000		3.625.000	3.625.000			
4002						INCASARI DIN RAMBURSAREA IMPRUMUTURILOR ACORDATE			3.625.000		3.625.000	3.625.000			
4002	13					Sume din excedentul anului precedent pentru acoperirea goliurilor temporare de casa ale sectiunii de dezvoltare			625.000		625.000	625.000			
4002	14					Sume din excedentul bugetului local utilizate pentru finantarea cheltuielilor sectiunii de dezvoltare			3.000.000		3.000.000	3.000.000			

Capi- tot	Sub- capi- tot	Pa- ra- gra- ful	Ar- ti- col	Ali- ne- at	Denumire indicator	Prevederi anuale aprobrate la finele perioadei de raportare	Prevederi bugetare trimestriale cumulate	Drepturi constatate			Incasari realizate	Stingeri pe alte cai decat incasari	Drepturi constatate de incasat
								Total, din care:	din anii precedenti	din anul curent			
A					B	1	2	3=4+5	4	5	6	7	8=3-6-7
4802					cazare pentru personalul din serviciile sociale publice aflate in izolare preventiva la locul de munca	121.000	121.000	46.999		46.999	46.999		
					SUME PRIMITE DE LA UE/ALTI DONATORI IN CONTUL PLATILOR EFECTUATE SI PREFINANTARI AFERENTE CADRULUI FINANCIAR 2014-2020	8.857.000	4.636.000	735.916		735.916	735.916		
4802	01				Fondul European de Dezvoltare Regionala(FEDR)	608.000	608.000						
					Sume primite in contul platilor efectuate in anii anteriori	608.000	608.000						
4802	02				Fondul Social European(FSE)	8.249.000	4.028.000	735.916		735.916	735.916		
					Sume primite in contul platilor efectuate in anul curent	7.739.000	4.028.000	293.894		293.894	293.894		
4802	02	03			Prefinantare	510.000		442.022		442.022	442.022		

CONTUL DE EXECUTIE AL BUGETULUI LOCAL - VENITURI
SECTIUNEA DE FUNCTIONARE
30.06.2020

Capi- tol	Sub- capi- tol	Pa- ra- gra- ful	Gru- pa / Titlu col	Ali- ne- at	Denumire indicator	Prevederi		Prevederi bugetare trimestriale cumulate	Drepturi constatate			Incasari realizate	Stingeri pe alte cai decat incasari	Drepturi constatate de incasat	
						anuale aprobate la finele perioadei de raportare	1		Total, din care:	din anii precedenti	din anul curent				6
					B										
0001	02				TOTAL VENITURI-BUGET LOCAL			28.372.000	3=4+5	4	5	6	7	8=3-6-7	
0002					J. VENITURI CURENTE	50.592.000		27.215.000	39.489.363	10.572.507	28.916.856	25.222.280		14.267.083	
0003					A. VENITURI FISCALE	49.346.000		24.238.000	39.052.792	10.572.507	28.480.285	24.785.709		14.267.083	
0004					A1. IMPOZIT PE VENIT, PROFIT SI CASTIGURI DIN CAPITAL	44.939.000		12.319.000	35.497.461	9.329.250	26.168.211	22.510.155		12.987.306	
0300					A1.2 IMPOZIT PE VENIT, PROFIT SI CASTIGURI DIN CAPITAL DE LA PERSOANE FIZICE	24.218.000		100.000	10.086.412		10.086.412	10.086.412			
0302	18				IMPOZIT PE VENIT	200.000		100.000	28.384		28.384	28.384			
					Impozitul pe veniturile din transferul proprietatilor imobiliare din patrimoniul personal	200.000		100.000	28.384		28.384	28.384			
0402					COTE SI SUME DEFALCATE DIN IMPOZITUL PE VENIT	24.018.000		11.008.000	10.058.028		10.058.028	10.058.028			
04	01				Cote defalcate din impozitul pe venit	21.571.000		977.000	8.935.259		8.935.259	8.935.259			
05					Sume alocate din cotele defalcate din impozitul pe venit pentru echilibrarea bugetelor locale	1.980.000		234.000	915.544		915.544	915.544			
0700	02				Sume repartizate din Fondul la dispozitia Consiliului Judetean	467.000		4.661.000	207.225		207.225	207.225			
0702					A3 IMPOZITE SI TAXE PE PROPRIETATE IMPOZITE SI TAXE PE PROPRIETATE	8.060.000		3.408.000	15.710.140	7.994.695	7.715.445	5.293.095		10.417.045	
01					Impozit si taxa pe cladiri	8.060.000		1.658.000	15.710.140	7.994.695	7.715.445	5.293.095		10.417.045	
01					Impozit pe cladiri de la persoane fizice	6.100.000		1.658.000	12.638.809	6.826.643	5.812.166	3.992.037		8.646.772	
						2.600.000		1.658.000	3.006.427	505.494	2.500.933	1.711.325		1.295.102	

Capi- tot	Sub- capi- tot	Pa- ra- gra- ful	Pa- gra- ful	Ar- ti- col	Ali- ne- at	Denumire indicator	Prevederi bugetare anuale aprobrate la finele perioadei de raportare	Prevederi bugetare trimestriale cumulate	Drepturi constatate			Incasari realizate	Stingeri pe alte cai decat incasari	Drepturi constatate de incasat	
									Total, din care:	din anii precedenti	din anul curent				
A							1	2	3=4+5	4	5	6	7	8=3-6-7	
0702	01	02				B									
						Impozit si taxa pe cladiri de la persoane juridice	3.500.000	1.750.000	9.632.382	6.321.149	3.311.233	2.280.712		7.351.670	
	02					Impozit si taxa pe teren	1.620.000	1.096.000	2.918.285	1.154.296	1.763.989	1.158.546		1.759.739	
	01					Impozit pe terenuri de la persoane fizice	890.000	610.000	1.058.009	198.384	859.625	632.119		425.890	
	02					Impozit si taxa pe teren de la persoane juridice	450.000	226.000	1.467.161	837.569	629.592	320.807		1.146.354	
	03					Impozitul pe terenul extravilan	280.000	260.000	393.115	118.343	274.772	205.620		187.495	
	03					Taxe judiciare de timbru si alte taxe de timbru	340.000	157.000	153.046	13.756	139.290	142.512		10.534	
1000	02					A4 IMPOZITE SI TAXE PE BUNURI SI SERVICII	12.488.000	7.171.000	9.261.221	1.070.487	8.190.734	7.051.361		2.209.860	
1102						SUME DEFALCATE DIN TVA	9.152.000	4.962.000	4.962.000		4.962.000	4.962.000			
	02					Sume defalcate din taxa pe valoarea adaugata pentru finantarea cheltuielilor descentralizate la nivelul comunelor,oraselor, municipiilor, sectoarelor si Municipiului Bucuresti	4.623.000	2.481.000	2.481.000		2.481.000	2.481.000			
	05					Sume defalcate din taxa pe valoarea adaugata pentru drumuri	15.000	6.000	6.000		6.000	6.000			
	06					Sume defalcate din taxa pe valoarea adaugata pentru echilibrarea bugetelor locale									
	09					Sume defalcate din taxa pe valoarea adaugata pentru finantarea	4.391.000	2.423.000	2.423.000		2.423.000	2.423.000			

Capi- tol	Sub- capi- tol	Pa- ra- graf	Gru- pa / Titlu	Ar- ti- col	Ali- at	Denumire indicator	Prevederi anuale aprobate la finele perioadei de raportare	Prevederi bugetare trimestriale cumulate	Drepturi constatate			Incasari realizate	Stingeri pe alte cai decat incasari	Drepturi constatate de incasat
									Total, din care:	din anii precedenti	din anul curent			
A						B	1	2	3=4+5	4	5	6	7	8=3-6-7
1102	09					invatamantului particular sau confesional acreditat	103.000	52.000	52.000		52.000	52.000		
1202						ALTE IMPOZITE SI TAXE GENERALE PE BUNURI SI SERVICII								
	07					Taxe hoteliere			-6	-6	-6			-6
1502						TAXE PE SERVICII SPECIFICE	3.000	2.000	2.192	243	1.949	250		1.942
	01					Impozit pe spectacole	3.000	2.000	2.192	243	1.949	250		1.942
1602						TAXE PE UTILIZAREA BUNURILOR, AUTORIZAREA UTILIZARII BUNURILOR SAU PE DESFASURAREA DE ACTIVITATI	3.353.000	2.207.000	4.297.035	1.070.250	3.226.785	2.089.111		2.207.924
	02					Impozit pe mijloacele de transport	1.722.000	1.028.000	2.677.237	741.080	1.936.157	1.171.686		1.505.551
	01					Impozit pe mijloacele de transport detinute de persoane fizice*)	1.337.000	743.000	1.988.057	462.728	1.525.329	924.359		1.063.698
	02					Impozit pe mijloace de transport detinute persoane de juridice*)	385.000	285.000	689.180	278.352	410.828	247.327		441.853
50						Alte taxe pe utilizarea bunurilor, autorizarea utilizarii bunurilor sau pe desfasurare de activitati	1.631.000	1.179.000	1.619.798	329.170	1.290.628	917.425		702.373
1800	02					A6. ALTE IMPOZITE SI TAXE FISCALE	173.000	87.000	439.688	264.068	175.620	79.287		360.401
1802						ALTE IMPOZITE SI TAXE FISCALE	173.000	87.000	439.688	264.068	175.620	79.287		360.401
	50					Alte impozite si taxe	173.000	87.000	439.688	264.068	175.620	79.287		360.401
2900	02					C. VENITURI NEFISCALE	4.407.000	2.977.000	3.555.331	1.243.237	2.312.074	2.275.554		1.279.777
3000						C1. VENITURI DIN PROPRIETATE	2.150.000	1.082.000	1.181.519	1.082.000	1.181.519	1.181.519		1.181.519
3002						VENITURI DIN PROPRIETATE	2.150.000	1.082.000	1.181.519	1.082.000	1.181.519	1.181.519		1.181.519

Capi- tot	Sub- capi- tot	Pa- ra- graf	Gru- pa / Titlu	Ali- ne- at	Denumire indicator	Prevederi bugetare anuale aprobate la finele perioadei de raportare	Prevederi bugetare trimestriale cumulate	Drepturi constatate		Incasari realizate	Stingeri pe alte cai decat incasari	Drepturi constatate de incasat	
								Total, din care:	din anii precedenti				
A						1	2	3=4+5	4	5	6	7	8=3-6-7
3002	05				B	Venituri din concesiuni si inchirieri	2.100.000	1.052.000	1.159.359	1.159.359	1.159.359		
		30				Alte venituri din concesiuni si inchirieri de catre institutiile publice	2.100.000	1.052.000	1.159.359	1.159.359	1.159.359		
		50				Alte venituri din proprietate	50.000	30.000	22.160	22.160	22.160		
3300	02					C2. VANZARI DE BUNURI SI SERVICII	2.257.000	1.895.000	2.373.812	1.243.257	1.094.035		1.279.777
3302						VENITURI DIN PRESTARI DE SERVICII SI ALTE ACTIVITATI	1.498.000	760.000	743.800	144.634	599.166		145.981
	08					Venituri din prestari de servicii	1.373.000	687.000	582.289		582.289		
	28					Venituri din recuperarea cheltuielilor de judecata, imputatii si despagubiri	87.000	53.000	147.558	144.634	2.924		145.981
	50					Alte venituri din prestari de servicii si alte activitati	38.000	20.000	13.953		13.953		
3402						VENITURI DIN TAXE ADMINISTRATIVE, ELIBERARI PERMISE	1.410.000	774.000	155.655	59.642	96.013		74.588
	02					Taxe extrajudiciare de timbru	1.410.000	774.000	155.655	59.642	96.013		74.588
3502						AMENZI, PENALITATI SI CONFISCARI	1.177.000	606.000	1.451.701	1.032.272	419.429		1.052.402
	01					Venituri din amenzi si alte sanctiuni aplicate potrivit dispozitiilor legale	615.000	306.000	630.161	377.494	252.667		381.716
	02					Venituri din amenzi si alte sanctiuni aplicate de catre alte institutii de specialitate	615.000	306.000	630.161	377.494	252.667		381.716
	50					Alte amenzi, penalitati si confiscari	562.000	300.000	821.540	654.778	166.762		670.686
3602						DIVERSE VENITURI	142.000	72.000	22.656	6.709	15.947		6.806
	06					Taxe speciale	16.000	8.000	22.656	6.709	15.947		6.806

Capi- tol	Sub- capi- tol	Pa- ra- gra- ful	Gr- pa / Titlu col at	Ali- ne- at	Denumire indicator	Prevederi anuale aprobat la finele perioadei de raportare	Prevederi bugetare trimestriale cumulate	Drepturi constatate			Incasari realizate	Stingeri pe alte cai decat incasari	Drepturi constatate de incasat
								Total, din care:	din anii precedenti	din anul curent			
A						I	2	3=4+5	4	5	6	7	8=3-6-7
3602	50				Alte venituri	126.000	64.000	3=4+5	4	5	6	7	8=3-6-7
3702					TRANSFERURI VOLUNTARE, ALTELE DECAT SUBVENTIILE	-1.970.000	-317.000	436.571		436.571	436.571		
03					Varsaminte din sectiunea de functionare pentru finantarea sectiunii de dezvoltare a bugetului local(cu semnul minus)	-1.970.000	-317.000	436.571		436.571	436.571		
4100	02				IV. SUBVENTII	1.246.000	1.157.000	389.572		389.572	389.572		
4200					SUBVENTII DE LA ALTE NIVELE ALE ADMINISTRATIEI PUBLICE	1.246.000	1.157.000	2.772		2.772	2.772		
4202					SUBVENTII DE LA BUGETUL DE STAT	1.066.000	1.036.000	21.400		21.400	21.400		
34					Subventii pentru acordarea ajutorului pentru incalzirea locuintei cu lemne, carbuni, combustibili petrolieri	20.000	10.000						
41					Subventii de la bugetul de stat pentru finantarea sanataii	46.000	26.000						
80					Subventii de la bugetul de stat pentru decontarea cheltuielilor pentru carantina	1.000.000	1.000.000	365.400		365.400	365.400		
4302					SUBVENTII DE LA ALTE ADMINISTRATII	180.000	121.000	46.999		46.999	46.999		
21					Sume primite de la Agentia Nationala de Cadastru si Publicitate Imobiliara								
41					Sume alocate pentru cheltuielile cu alocatia de hrana si cu indemnizatia de cazare pentru personalul din serviciile	59.000							

Capi- tol	Sub- capi- tol	Pa- ra- graf	Gr- pa / Titlu	Ar- ti- col	Ali- ne- at	Denumire indicator	Prevederi bugetare anuale aprobrate la finele perioadei de raportare	Prevederi bugetare trimestriale cumulate	Drepturi constatate			Incasari realizate	Stingeri pe alte cai decat incasari	Drepturi constatate de incasat
									Total, din care:	din anii precedenti	din anul curent			
						B	1	2	3=4+5	4	5	6	7	8=3-6-7
4302	41					societate publice aflate in izolare preventiva la locul de munca	121.000	121.000	46.999		46.999	46.999		

CONTUL DE EXECUTIE AL BUGETULUI LOCAL - VENITURI
SECTIUNEA DE DEZVOLTARE
30.06.2020

Pag. 1 -lei-

Capi- tot	Sub- capi- tot	Pa- ra- graf	Ar- ti- col	Ali- ne- at	Denumire indicator	Prevederi anuale aprobrate la finele perioadei de raportare	Prevederi bugetare trimestriale cumulate	Drepturi constatate		Incasari realizate	Stingeri pe alte cai decat incasari	Drepturi constatate de incasat	
								Total, din care:	din anii precedenti				
A						1	2	3=4+5	4	5	6	7	8=3-6-7
0001	02				B								
					TOTAL VENITURI-BUGET LOCAL	20.762.000	9.924.000	4.382.578		4.382.578	4.382.578		
					I. VENITURI CURENTE	1.970.000	317.000						
					C. VENITURI NEFISCALE	1.970.000	317.000						
					C2. VANZARI DE BUNURI SI SERVICII	1.970.000	317.000						
					TRANSFERURI VOLUNTARE, ALTELE DECAT								
					SUBVENTIILE	1.970.000	317.000						
					Varsaminte din sectiunea de functionare	1.970.000	317.000						
					II. VENITURI DIN CAPITAL	11.000	11.000	21.662		21.662	21.662		
					VENITURI DIN VALORIFICAREA UNOR BUNURI	11.000	11.000	21.662		21.662	21.662		
					Venituri din valorificarea unor bunuri								
					ale institutiilor publice	10.000	10.000	20.168		20.168	20.168		
					Venituri din vanzarea locuintelor								
					construite din fondurile statului			45		45	45		
					Venituri din vanzarea unor bunuri								
					aparținind domeniului privat al statului								
					sau al unitatilor administrativ- teritoriale	1.000	1.000	1.449		1.449	1.449		
					III OPERATIUNI FINANCIARE			3.625.000		3.625.000	3.625.000		
					INCASARI DIN RAMBURSAREA								
					IMPRUMUTURILOR ACORDATE								
					Sume din excedentul anului precedent			3.625.000		3.625.000	3.625.000		
					pentru acoperirea goluilor temporare								
					de casa ale sectiunii de dezvoltare			625.000		625.000	625.000		
					Sume din excedentul bugetului local								

TOTAL JUDEȚUL MURES

Capi- tol	Sub- capi- tol	Pa- ra- graf	Ar- ti- col	Ali- ne- at	Denumire indicator	Credite de angajament			Credite bugetare		Angajamente bugetare	Angajamente legale	Plati efectuate	Angajamente legale de platit	Cheltui- efectiv
						1	2	3	4	5					
					B	1	2	3	4	5	6	7	8=6-7	9	
5002					TOTAL CHELTUIELI	50.292.000		85.840.000	50.292.000	37.372.112	37.372.112	26.359.007	11.013.105	23.48	
5100	02				Partea I-a SERVICII PUBLICE GENERALE	11.467.000		23.042.000	11.467.000	9.920.690	9.920.690	7.420.289	2.500.401	7.38	
5102					AUTORITATI PUBLICE SI ACTIUNI EXTERNE	9.805.000		19.835.000	9.805.000	8.578.704	8.578.704	6.092.139	2.486.565	6.02	
	01				Autoritati executive si legislative	9.805.000		19.835.000	9.805.000	8.578.704	8.578.704	6.092.139	2.486.565	6.02	
				03	Autoritati executive	9.805.000		19.835.000	9.805.000	8.578.704	8.578.704	6.092.139	2.486.565	6.02	
5402					ALTE SERVICII PUBLICE GENERALE	1.382.000		2.679.000	1.382.000	1.127.583	1.127.583	1.113.747	13.836	1.10	
	10				Servicii publice comunitare de										
					evidenta a persoanelor	387.000		742.000	387.000	346.152	346.152	335.116	11.036	33	
5402	50				Alte servicii publice generale	995.000		1.937.000	995.000	781.431	781.431	778.631	2.800	78	
5502					TRANZACTII PRIVIND DATORIA PUBLICA SI										
					IMPRUMUTURI	280.000		528.000	280.000	214.403	214.403	214.403		21	
6000	02				Partea II-a APARARE, ORDINE PUBLICA SI										
					SIGURANTA NATIONALA	1.141.000		2.166.000	1.141.000	1.039.814	1.039.814	1.033.014	6.800	98	
6102					ORDINE PUBLICA SI SIGURANTA NATIONALA	1.141.000		2.166.000	1.141.000	1.039.814	1.039.814	1.033.014	6.800	98	
	03				Ordine publica	1.130.000		2.147.000	1.130.000	1.038.090	1.038.090	1.031.290	6.800	98	
				04	Politie comunitara	1.130.000		2.147.000	1.130.000	1.038.090	1.038.090	1.031.290	6.800	98	
	05				Protectie civila si protectia contra										
					incendiiilor (protectie civila										
					nonmilitara)	11.000		19.000	11.000	1.724	1.724	1.724		1	
6500	02				Partea III-a CHELTUIELI SOCIAL-CULTURALE	11.840.000		20.727.000	11.840.000	8.547.910	8.547.910	7.479.645	1.068.265	7.31	
6502					INVATAMANT	3.734.000		5.829.000	3.734.000	2.375.838	2.375.838	2.367.522	8.316	2.31	
	03				Invatamant prescolar si primar	684.000		1.015.000	684.000	130.900	130.900	130.900		12	
				01	Invatamant prescolar										
				02	Invatamant primar	684.000		1.015.000	684.000	130.900	130.900	130.900		12	
	04				Invatamant secundar	2.974.000		4.686.000	2.974.000	2.171.386	2.171.386	2.163.070	8.316	2.11	

Capi- toil	Sub- capi- toil	Pa- ra- graf	Gru- pa / Titlu	Ar- ti- col	Ali- ne- at	Denumire indicator	Credite de angajament		Credite bugetare			Angajamente legale	Plati efectuate	Angajamente legale de platit	Cheltui efectiv
							1	2	3	4	5				
			A			B									
6802	04					recreerii si religiei			103.000	103.000	102.755	102.755	102.755		
	05					ASIGURARI SI ASISTENTA SOCIALA			9.227.000	4.956.000	4.403.275	4.403.275	3.680.953	722.322	3.58
						Asistenta acordata persoanelor in varsta			1.598.000	800.000	656.436	656.436	656.436		6
						Asistenta sociala in caz de boli si invaliditati			5.231.000	2.683.000	2.501.000	2.501.000	2.501.000		2.50
6802	05	02				Asistenta sociala in caz de invaliditate			5.231.000	2.683.000	2.501.000	2.501.000	2.501.000		2.50
	11					Crese			430.000	239.000	160.000	160.000	160.000		16
	15					Prevenirea excluderii sociale			35.000	15.000	5.772	5.772	5.772		
		01				Ajutor social			35.000	15.000	5.772	5.772	5.772		
	50					Alte cheltuieli in domeniul asigurarilor si asistentei sociale			1.933.000	1.219.000	1.080.067	1.080.067	357.745	722.322	25
6802	50	50				Alte cheltuieli in domeniul asistentei sociale			1.933.000	1.219.000	1.080.067	1.080.067	357.745	722.322	25
7000	02					Partea IV-a SERVICII SI DEZVOLTARE PUBLICA, LOCUINTE, MEDIU SI APE			12.110.000	7.954.000	4.957.363	4.957.363	2.847.086	2.110.277	2.24
7002	03					LOCUINTE, SERVICII SI DEZVOLTARE PUBLICA			3.799.000	2.935.000	1.463.981	1.463.981	1.152.723	311.258	78
						Locuinte			-110.000	-110.000	-110.959	-110.959	-110.959		
		01				Dezvoltarea sistemului de locuinte			-110.000	-110.000	-110.959	-110.959	-110.959		
	05					Alimentare cu apa si amenajari hidrotehnice			1.026.000	756.000	245.341	245.341	245.341		
		01				Alimentare cu apa			1.026.000	756.000	245.341	245.341	245.341		
	06					Iluminat public si electrificari			2.739.000	2.215.000	1.296.812	1.296.812	985.554	311.258	74
	50					Alte servicii in domeniile locuintelor, serviciilor si dezvoltarii comunale			144.000	74.000	32.787	32.787	32.787		
7402						PROTECTIA MEDIULUI			8.311.000	5.019.000	3.493.382	3.493.382	1.694.363	1.799.019	1.44
	05					Salubritate si gestiunea deseurilor			1.982.000	1.635.000	1.561.489	1.561.489	1.278.534	282.946	1.44

Capi- tol	Sub- capi- tol	Pa- ra- graf	Gru- pa / Titlu	Ali- ne- at	Denumire indicator	Credite de angajament		Credite bugetare			Angajamente legale	Plati efectuate	Angajamente legale de platit	Cheltui efectiv
						1	2	3	4	5				
			A		B									
7402	01				Salubritate			1.939.000	1.612.000	1.558.651	1.558.651	1.276.777	281.874	1.46
	02				Colectarea, tratarea si distrugerea deseurilor			43.000	23.000	2.829	2.829	1.757	1.072	
7402	06				Canalizarea si tratarea apelor reziduale			6.329.000	3.384.000	1.931.902	1.931.902	415.829	1.516.073	
8000	02				Partea V-a ACTIUNI ECONOMICE			27.795.000	17.890.000	12.906.335	12.906.335	7.578.973	5.327.362	5.56
8002					ACTIUNI GENERALE ECONOMICE, SI DE MUNCA			5.091.000	2.662.000	2.580.373	2.580.373	2.230.373	350.000	2.10
8002	01				Actiuni generale economice si comerciale			5.091.000	2.662.000	2.580.373	2.580.373	2.230.373	350.000	2.10
	30				Alte cheltuieli pentru actiuni generale economice si comerciale			22.627.000	15.171.000	10.298.349	10.298.349	5.321.568	4.976.781	3.37
8402					TRANSPORTURI			22.627.000	15.171.000	10.298.349	10.298.349	5.321.568	4.976.781	3.37
	03				Transport rutier			9.144.000	4.320.000	29.545	29.545		29.545	
	01				Drumuri si poduri			4.477.000	2.557.000	2.288.710	2.288.710	2.288.710		2.11
	02				Transport in comun			9.006.000	8.294.000	7.980.094	7.980.094	3.032.858	4.947.236	1.21
	03				Strazi			77.000	57.000	27.613	27.613	27.032	581	1
8702					ALTE ACTIUNI ECONOMICE			77.000	57.000	27.613	27.613	27.032	581	1
	04				Turism			77.000	57.000	27.613	27.613	27.032	581	1

Capi- tol	Sub- capi- tol	Pa- ra- graf	Gru- pa / Titlu	Ali- ne- at	Denumire indicator	Credite de angajament			Credite bugetare			Angajamente legale	Plati efectuate	Angajamente legale de platit	Cheltui- efectiv	
						1	2	3	4	5	6					7
			A		B											
			58 02		Programe din Fondul Social European (FSE)			6.210.000	2.637.000	2.195.178	2.195.178	481.960	1.713.218			
			58 02 01		Finantarea nationala			125.000	53.000	43.904	43.904	9.640	34.264			
			58 02 02		Finantarea externa nerambursabila			6.085.000	2.584.000	2.151.274	2.151.274	472.320	1.678.954			
			59		TITLUL XI ALTE CHELTUIELI			641.000	65.000	48.365	48.365	48.365				
			59 17		Despagubiri civile			527.000								
			59 40		Sume aferente persoanelor cu handicap neincadrate			114.000	65.000	48.365	48.365	48.365				
			70		CHELTUIELI DE CAPITAL			492.000	33.000	27.370	27.370	27.370				
			71		TITLUL XIII ACTIVE NEFINANCIARE			492.000	33.000	27.370	27.370	27.370				
			71 01		Active fixe			492.000	33.000	27.370	27.370	27.370				
			71 01 02		Masini, echipamente si mijloace de transport											
			71 01 03		Mobilier, aparatura birou si alte active corporale											
			71 01 30		Alte active fixe (inclusiv reparatii capitale)			492.000	53.000	27.370	27.370	27.370				
			79		OPERATIUNI FINANCIARE			24.000	12.000	11.994	11.994	11.994				
			81		TITLUL XVII RAMBURSARI DE CREDITE			24.000	12.000	11.994	11.994	11.994				
			81 02		Rambursari de credite interne			24.000	12.000	11.994	11.994	11.994				
			81 02 05		Rambursari de credite aferente datoriei publice interne locale			24.000	12.000	11.994	11.994	11.994				
			84		PLATI EFECTUATE IN ANII PRECEDENTI SI RECUPERATE IN ANUL CURENT											
			85		Titlul XIX PLATI EFECTUATE IN ANII PRECEDENTI SI RECUPERATE			-29.000	-29.000	-69.632	-69.632	-69.632				

Capi- tol	Sub- capi- tol	Pa- ra- graf	Ar- ti- col	Ali- ne- at	Denumire indicator	Credite de angajament		Credite bugetare		Angajamente bugetare	Angajamente legale	Plati efectuate	Angajamente legale de platit	Cheltui- efectiv
						aprobate la finele perioadei de raportare	trimestriale cumulate	aprobate la finele perioadei de raportare	trimestriale cumulate					
A					B	1	2	3	4	5	6	7	8=6-7	9
					IN ANUL CURENT									
		85	01		Plati efectuate in anii precedenti si recuperate in anul curent			-29.000	-29.000	-69.632	-69.632	-69.632		
		85	01	01	Plati efectuate in anii precedenti si recuperate in anul curent (SF)			-29.000	-29.000	-69.632	-69.632	-69.632		
5402					ALTE SERVICII PUBLICE GENERALE			2.679.000	1.382.000	1.127.583	1.127.583	1.113.747	13.836	1.10
		01			CHELTUIELI CURENTE			2.689.000	1.392.000	1.137.605	1.137.605	1.123.769	13.836	1.10
		10			TITLUL I CHELTUIELI DE PERSONAL			675.000	325.000	311.073	311.073	311.073		30
		10	01		Cheltuieli salariale in bani			646.000	305.000	294.407	294.407	294.407		25
		10	01	01	Salarii de baza			621.000	292.000	283.464	283.464	283.464		25
		10	01	17	Indemnizatii de hrana			25.000	13.000	10.943	10.943	10.943		1
		10	02		Cheltuieli salariale in natura			11.000	11.000	10.150	10.150	10.150		
		10	02	06	Vouchere de vacanta			11.000	11.000	10.150	10.150	10.150		
		10	03		Contributii			18.000	9.000	6.516	6.516	6.516		
		10	03	07	Contributia asiguratorie pentru munca			18.000	9.000	6.516	6.516	6.516		
		20			TITLUL II BUNURI SI SERVICII			487.000	277.000	127.532	127.532	113.696	13.836	10
		20	01		Bunuri si servicii			375.000	230.000	126.829	126.829	113.455	13.374	10
		20	01	01	Furnituri de birou			2.000	2.000	1.049	1.049		1.049	
		20	01	02	Materiale pentru curatenie			10.000	10.000					
		20	01	03	Incalzit, iluminat si forta motrica			25.000	20.000	18.186	18.186	16.321	1.865	1
		20	01	04	Apa, canal si salubritate			2.000	2.000	1.466	1.466	1.466		
		20	01	08	Posta, telecomunicatii, radio, tv, internet			2.000	2.000	346	346	317	29	
		20	01	09	Materiale si prestari de servicii cu caracter functional			60.000	40.000	21.747	21.747	21.747		

Capi- tol	Sub- capi- tol	Pa- ra- gra- f	Gru- pa / Titlu	Ar- ti- col	Ali- ne- at	Denumire indicator	Credite de angajament			Credite bugetare		Angajamente legale	Plati efectuate	Angajamente legale de platit	Cheltui- efectiv
							1	2	3	4	5				
			A			B									
			10	01	05	Sporuri pentru conditii de munca			52.000	30.000	30.000	30.000	30.000		
			10	01	13	Drepturi de delegare			1.000	1.000					
			10	02		Cheltuieli salariale in natura			279.000	155.000	152.145	152.145	152.145	152.145	152.145
			10	02	02	Norme de hrana			248.000	124.000	121.695	121.695	121.695	121.695	121.695
			10	02	06	Vouchere de vacanta			31.000	31.000	30.450	30.450	30.450	30.450	30.450
			10	03		Contributii			40.000	20.000	17.508	17.508	17.508	17.508	17.508
			10	03	07	Contributia asiguratorie pentru munca			40.000	20.000	17.508	17.508	17.508	17.508	17.508
			20			TITLUL II BUNURI SI SERVICII			197.000	140.000	71.954	71.954	71.954	65.154	6.800
			20	01		Bunuri si servicii			133.000	97.000	65.459	65.459	60.442	5.017	
			20	01	01	Furnituri de birou			4.000	4.000	3.781	3.781	3.781	3.781	
			20	01	02	Materiale pentru curatenie			2.000	1.000	999	999	999	999	
			20	01	03	Incalzit, iluminat si forta motrica			23.000	14.000	12.220	12.220	12.220	11.693	527
			20	01	04	Apa, canal si salubritate			2.000	2.000	1.085	1.085	1.085	1.085	
			20	01	05	Carburanti si lubrifianti			25.000	16.000	12.617	12.617	12.617	12.617	
			20	01	08	Posta, telecomunicatii, radio, tv, internet			16.000	10.000	8.557	8.557	8.557	8.557	
			20	01	09	Materiale si prestari de servicii cu caracter functional			9.000	5.000	3.363	3.363	3.363	3.363	
			20	01	30	Alte bunuri si servicii pentru intretinere si functionare			52.000	45.000	22.837	22.837	22.837	18.347	4.490
			20	02		Reparatii curente			29.000	20.000	2.841	2.841	2.841	1.058	1.783
			20	05		Bunuri de natura obiectelor de inventar			17.000	14.000	1.079	1.079	1.079	1.079	
			20	05	01	Uniforme si echipament			11.000	11.000					
			20	05	30	Alte obiecte de inventar			6.000	3.000	1.079	1.079	1.079	1.079	
			20	06		Deplasari, detasari, transferari			1.000	1.000					

Capi- tot	Sub- capi- tot	Pa- ra- graf	Gru- pa / Titlu	Ar- ti- col	Ali- ne- at	Denumire indicator	Credite de angajament		Credite bugetare		Angajamente legale	Plati efectuate	Angajamente legale de platit	Cheltui- efectiv
							aprobate la finele perioadei de raportare	trimestriale cumulate	aprobate la finele perioadei de raportare	trimestriale cumulate				
A							5	6	7	8=6-7	9			
B														
			20 06 01			Deplasari interne, detasari, transferari			1.000					
			20 30			Alte cheltuieli			17.000		2.575	2.575		
			20 30 03			Prime de asigurare non-viata			7.000		2.575	2.575		
			20 30 30			Alte cheltuieli cu bunuri si servicii			10.000					
			70			CHELTUIELI DE CAPITAL								
			71			TITLUL XIII ACTIVE NEFINANCIARE								
			71 01			Active fixe								
			71 01 02			Masini, echipamente si mijloace de transport								
			71 01 03			Mobilier, aparatura birou si alte active corporale								
			84			PLATI EFECTUATE IN ANII PRECEDENTI SI RECUPERATE IN ANUL CURENT								
			85			Titlul XIX PLATI EFECTUATE IN ANII PRECEDENTI SI RECUPERATE								
			85 01			IN ANUL CURENT								
			85 01 01			Plati efectuate in anii precedenti si recuperate in anul curent								
			85 01 01			Plati efectuate in anii precedenti si recuperate in anul curent (SF)								
6500 02						Partea III-a CHELTUIELI SOCIAL-CULTURALE			20.727.000		8.547.910	7.479.645	1.068.265	7.31
6502			01			INVATAMANT			5.829.000		2.375.838	2.367.522	8.316	2.31
			10			CHELTUIELI CURENTE			5.774.000		2.342.086	2.333.770	8.316	2.21
			10 02			TITLUL I CHELTUIELI DE PERSONAL			72.000		16.194	16.194		1
			10 02			Cheltuieli salariale in natura			72.000		16.194	16.194		1

Capi- tol	Sub- capi- tol	Pa- ra- graf	Ar- ti- col	Ali- ne- at	Denumire indicator	Credite de angajament		Credite bugetare		Angajamente bugetare	Angajamente legale	Plati efectuate	Angajamente legale de platit	Cheltui- efectiv
						aprobate la finele perioadei de raportare	trimestriale cumulate	aprobate la finele perioadei de raportare	trimestriale cumulate					
A					B	1	2	3	4	5	6	7	8=6-7	9
	10	02	05		Transportul la si de la locul de munca			72.000	39.000	16.194	16.194	16.194		1
	20				TITLUL II BUNURI SI SERVICII			4.176.000	2.599.000	1.947.557	1.947.557	1.939.241	8.316	1.80
	20	01			Bunuri si servicii			2.908.000	1.960.000	1.639.320	1.639.320	1.631.004	8.316	1.61
	20	01	01		Furnituri de birou			55.000	30.000	10.715	10.715	10.715		1
	20	01	02		Material pentru curatenie			82.000	45.000	30.627	30.627	30.627		2
	20	01	03		Incalzit, iluminat si forta motrica			1.674.000	1.300.000	1.164.320	1.164.320	1.161.422	2.898	1.15
	20	01	04		Apa, canal si salubritate			338.000	180.000	147.947	147.947	147.947		14
	20	01	05		Carburanti si lubrifianti			5.000	3.000	2.000	2.000	2.000		
	20	01	07		Transport			22.000	20.000	5.572	5.572	5.572		
	20	01	08		Posta, telecomunicatii, radio, tv, internet			73.000	42.000	30.094	30.094	30.094		3
	20	01	09		Material si prestari de servicii cu caracter functional			367.000	194.000	146.863	146.863	143.115	3.748	14
	20	01	30		Alte bunuri si servicii pentru intretinere si functionare			292.000	146.000	101.182	101.182	99.512	1.670	5
	20	02			Reparatii curente			592.000	295.000	48.759	48.759	48.759		4
	20	04			Medicamente si materiale sanitare			3.000	3.000	428	428	428		
	20	04	01		Medicamente			2.000	2.000					
	20	04	04		Dezinfectanti			1.000	1.000	428	428	428		
	20	05			Bunuri de natura obiectelor de inventar			315.000	142.000	114.558	114.558	114.558		
	20	05	30		Alte obiecte de inventar			315.000	142.000	114.558	114.558	114.558		
	20	06			Deplasari, detasari, transferari			42.000	24.000	6.378	6.378	6.378		
	20	06	01		Deplasari interne, detasari, transferari			42.000	24.000	6.378	6.378	6.378		
	20	11			Carti, publicatii si materiale documentare			11.000	10.000	1.045	1.045	1.045		

Capi- tol	Sub- capi- tol	Pa- ra- graf	Gru- pa / Titlu	Ar- ti- col	Ali- ne- at	Denumire indicator	Credite de angajament			Credite bugetare		Angajamente legale	Plati efectuate	Angajamente legale de platit	Cheltui efectiv
							1	2	3	4	5				
			A			B									
			20	13		Pregatire profesionala			24.000	14.000	360	360	7	8-6-7	9
			20	14		Protectia muncii			7.000	5.000	2.400	2.400	7		
			20	30		Alte cheltuieli			274.000	146.000	134.309	134.309	7		1:
			20	30	01	Reclama si publicitate			3.000	3.000	745	745	7		
			20	30	04	Chirii			255.000	129.000	122.177	122.177	7		11
			20	30	30	Alte cheltuieli cu bunuri si servicii			16.000	14.000	11.387	11.387	7		1
			51			TITLUL VI TRANSFERURI INTRE UNITATI ALE ADMINISTRATIEI PUBLICE			3.000	2.000					
			51	01		Transferuri curente			3.000	2.000					
			51	01	39	Transferuri din bugetele locale pentru finantarea unitatilor de asistenta sociala si medico-sociale			3.000	2.000					
			55			TITLUL VII ALTE TRANSFERURI			103.000	52.000	52.000	52.000	7		1:
			55	01		A. Transferuri interne			103.000	52.000	52.000	52.000	7		1:
			55	01	63	Finantarea invatamantului particular sau confesional acreditat			103.000	52.000	52.000	52.000	7		1:
			57			TITLUL VIII ASISTENTA SOCIALA			62.000	62.000	55.059	55.059	7		1:
			57	02		Ajutoare sociale			62.000	62.000	55.059	55.059	7		1:
			57	02	01	Ajutoare sociale in numerar			62.000	62.000	55.059	55.059	7		1:
			58			TITLUL X PROIECTE CU FINANTARE DIN FONDURI EXTERNE NERAMBURSABILE			1.015.000	684.000	130.900	130.900	7		1:
			58	02		CADRULUI FINANCIAR 2014-2020			1.015.000	684.000	130.900	130.900	7		1:
			58	02	01	Programe din Fondul Social European (FSE) Finantarea nationala			21.000	21.000	2.621	2.621	7		1:
			58	02	02	Finantarea externa nerambursabila			994.000	663.000	128.279	128.279	7		1:

Capi- tol	Sub- capi- tol	Pa- ra- graf	Ar- ti- col	Ali- ne- at	Denumire indicator	Credite de angajament			Credite bugetare		Angajamente legale	Plati efectuate	Angajamente legale de platit	Cheltui- efectiv
						1	2	3	4	5				
		A			B									
		59	01		TITLUL XI ALTE CHELTUIELI				241.000	140.376	140.376	140.376		12
		59	01		Burse			343.000	219.000	118.824	118.824	118.824		12
		59	11		Asociatii si fundatii			22.000	22.000	21.552	21.552	21.552		1
		70			CHELTUIELI DE CAPITAL			55.000	55.000	33.752	33.752	33.752		11
		71			TITLUL XIII ACTIVE NEFINANCIARE			55.000	55.000	33.752	33.752	33.752		11
		71	01		Active fixe			55.000	55.000	33.752	33.752	33.752		11
		71	01	01	Constructii									1
		71	01	02	Masini, echipamente si mijloace de transport									1
		71	01	03	Mobilier, aparatura birou si alte active corporale									1
		71	01	30	Alte active fixe									1
6602					(inclusiv reparatii capitale)			55.000	55.000	33.752	33.752	33.752		1
					SANATATE			2.796.000	1.427.000	711.000	711.000	711.000		71
		01			CHELTUIELI CURENTE			2.796.000	1.427.000	711.000	711.000	711.000		71
		51			TITLUL VI TRANSFERURI INTRE UNITATI ALE ADMINISTRATIEI PUBLICE			2.796.000	1.427.000	711.000	711.000	711.000		71
		51	01		Transferuri curente			1.518.000	787.000	642.000	642.000	642.000		64
		51	01	39	Transferuri din bugetele locale pentru finantarea unitatilor de asistenta sociala si medico-sociale									64
		51	02		Transferuri de capital			1.278.000	640.000	69.000	69.000	69.000		1
		51	02	12	Transferuri pentru finantarea investitiilor la spitale			1.278.000	640.000	69.000	69.000	69.000		1
6702					CULTURA, RECREERE SI RELIGIE			2.875.000	1.723.000	1.057.997	1.057.997	720.170	337.627	71


Capi- tol	Sub- capi- tol	Pa- ra- graf	Gru- pa / Titlu	Ar- ti- col	Ali- ne- at	Denumire indicator	Credite de angajament		Credite bugetare		Angajamente bugetare	Angajamente legale	Plati efectuate	Angajamente legale de platit	Cheltui efectiv
							1	2	3	4					
			A			B									
			20	30		documentare			6.000	4.000	2.548	2.548			
			20	30		Alte cheltuieli		135.000	135.000	102.755	102.755	102.755	102.755		
			20	30	03	Prime de asigurare non-viata		2.000	2.000						
			20	30	30	Alte cheltuieli cu bunuri si servicii		133.000	133.000	102.755	102.755	102.755	102.755		
			51			TITLUL VI TRANSFERURI INTRE UNITATI ALE									
			51	01		ADMINISTRATIEI PUBLICE		1.073.000	548.000	312.000	312.000	312.000	312.000		31
			51	01	01	Transferuri curente		1.073.000	548.000	312.000	312.000	312.000	312.000		31
			51	01	01	Transferuri catre institutiile publice		1.073.000	548.000	312.000	312.000	312.000	312.000		31
			70			CHELTUIELI DE CAPITAL		979.000	579.000	316.420	316.420	729	315.691		1
			71			TITLUL XIII ACTIVE NEFINANCIARE		979.000	579.000	316.420	316.420	729	315.691		1
			71	01		Active fixe		979.000	579.000	316.420	316.420	729	315.691		1
			71	01	01	Constructii		979.000	579.000	316.420	316.420	729	315.691		1
			71	01	02	Masini, echipamente si mijloace de transport		979.000	579.000	316.420	316.420	729	315.691		1
			71	01	03	Mobilier, aparatura biroutica si alte active corporale									
			79			OPERATIUNI FINANCIARE		40.000	20.000	19.164	19.164	19.164	19.164		
			81			TITLUL XVII RAMBURSARI DE CREDITE		40.000	20.000	19.164	19.164	19.164	19.164		
			81	02		Rambursari de credite interne		40.000	20.000	19.164	19.164	19.164	19.164		
			81	02	05	Rambursari de credite aferente datoriei publice interne locale		40.000	20.000	19.164	19.164	19.164	19.164		
6802			01			ASIGURARI SI ASISTENTA SOCIALA		9.227.000	4.956.000	4.403.275	4.403.275	3.680.953	722.322		3.58
			01			CHELTUIELI CURENTE		9.153.000	4.920.000	4.367.839	4.367.839	3.645.517	722.322		3.58
			51			TITLUL VI TRANSFERURI INTRE UNITATI ALE		7.701.000	3.856.000	3.390.772	3.390.772	3.390.772	3.390.772		3.35
			51			ADMINISTRATIEI PUBLICE		7.701.000	3.856.000	3.390.772	3.390.772	3.390.772	3.390.772		3.35

Capi- tot	Sub- capi- tot	Pa- ra- graf	Gru- pa / Titlu	Ar- ti- col	Ali- ne- at	Denumire indicator	Credite de angajament			Credite bugetare		Angajamente legale	Plati efectuate	Angajamente legale de platit	Cheltui- efectiv
							1	2	3	4	5				
			A			B									
						PRECEDENTI SI RECUPERATE IN ANUL CURENT									
			85	01		Plati efectuate in anii precedenti si recuperate in anul curent			-118.000	-118.000	-119.051	-119.051	-119.051		
			85	01	01	Plati efectuate in anii precedenti si recuperate in anul curent (SF)			-118.000	-118.000	-119.051	-119.051	-119.051		
			85	01	02	Plati efectuate in anii precedenti si recuperate in anul curent (SD)			-8.000	-8.000	-8.092	-8.092	-8.092		
7402						PROTECTIA MEDIULUI			-110.000	-110.000	-110.959	-110.959	-110.959		
			01			CHELTUIELI CURENTE			8.311.000	5.019.000	3.493.382	3.493.382	1.694.363	1.799.019	1.4c
			20			TITLUL II BUNURI SI SERVICII			1.982.000	1.635.000	1.561.480	1.561.480	1.278.534	282.946	1.4c
			20	01		Bunuri si servicii			1.982.000	1.635.000	1.561.480	1.561.480	1.278.534	282.946	1.4c
			20	01	09	Materiale si prestari de servicii cu caracter functional			1.909.000	1.592.000	1.558.651	1.558.651	1.276.777	281.874	1.4c
			20	01	30	Alte bunuri si servicii pentru intretinere si functionare			73.000	43.000	2.829	2.829	1.757	1.072	
			70			CHELTUIELI DE CAPITAL			5.865.000	3.152.000	1.700.734	1.700.734	184.661	1.516.073	
			71			TITLUL XIII ACTIVE NEFINANCIARE			5.865.000	3.152.000	1.700.734	1.700.734	184.661	1.516.073	
			71	01		Active fixe			5.865.000	3.152.000	1.700.734	1.700.734	184.661	1.516.073	
			71	01	01	Constructii			5.825.000	3.112.000	1.700.734	1.700.734	184.661	1.516.073	
			71	01	30	Alte active fixe (inclusiv reparatii capitale)			40.000	40.000					
			79			OPERATIUNI FINANCIARE			464.000	232.000	231.168	231.168	231.168		
			81			TITLUL XVII RAMBURSARI DE CREDITE			464.000	232.000	231.168	231.168	231.168		
			81	02		Rambursari de credite interne			464.000	232.000	231.168	231.168	231.168		

Capi- tol	Sub- capi- tol	Pa- ra- graf	Gru- pa / Titlu	Ar- ti- col	Al- ne- at	Denumire indicator	Credite de angajament		Credite bugetare		Angajamente legale	Plati efectuate	Angajamente legale de platit	Cheltui efectiv	
							aprobate la finele perioadei de raportare	trimestriale cumulate	aprobate la finele perioadei de raportare	trimestriale cumulate					
A						B	1	2	3	4	5	6	7	8=6-7	9
			81	02	05	Rambursari de credite aferente datoriei publice interne locale			464.000	232.000	231.168	231.168	231.168		
8000	02					Partea V-a.ACTIUNI ECONOMICE			27.795.000	17.890.000	12.906.335	12.906.335	5.327.362		5.50
8002						ACTIUNI GENERALE ECONOMICE, SI DE MUNCA			5.091.000	2.662.000	2.580.373	2.580.373	350.000		2.10
	01					CHELTUIELI CURENTE			5.091.000	2.662.000	2.580.373	2.580.373	350.000		2.10
	20					TITLUL II BUNURI SI SERVICII			5.000.000	2.611.000	2.534.573	2.534.573	350.000		2.11
	20	01				Bunuri si servicii			5.000.000	2.611.000	2.534.573	2.534.573	350.000		2.11
	20	01	30			Alte bunuri si servicii pentru intretinere si functionare			5.000.000	2.611.000	2.534.573	2.534.573	350.000		2.11
	40					TITLUL IV SUBVENTII			91.000	51.000	45.800	45.800	4		4
	40	30				Alte subventii			91.000	51.000	45.800	45.800	4		4
8402						TRANSPORTURI			22.627.000	15.171.000	10.298.349	10.298.349	4.976.781		3.30
	01					CHELTUIELI CURENTE			4.487.000	2.567.000	2.298.643	2.298.643	2.10		2.10
	20					TITLUL II BUNURI SI SERVICII			274.000	274.000	268.413	268.413	10		10
	20	01				Bunuri si servicii			274.000	274.000	268.413	268.413	10		10
	20	01	07			Transport			264.000	264.000	258.480	258.480	10		10
	20	01	30			Alte bunuri si servicii pentru intretinere si functionare			10.000	10.000	9.933	9.933	9.933		2.00
	40					TITLUL IV SUBVENTII			4.213.000	2.293.000	2.030.230	2.030.230	2.030.230		2.00
	40	03				Subventii pentru acoperirea diferentelor de pret si tarif			4.213.000	2.293.000	2.030.230	2.030.230	2.030.230		2.00
	70					CHELTUIELI DE CAPITAL			16.715.000	11.891.000	7.287.530	7.287.530	4.976.781		1.20
	71					TITLUL XIII ACTIVE NEFINANCIARE			16.715.000	11.891.000	7.287.530	7.287.530	4.976.781		1.20
	71	01				Active fixe			16.715.000	11.891.000	7.287.530	7.287.530	4.976.781		1.20

Capi- tol	Sub- capi- tol	Pa- ra- graf	Gru- pa / Titlu	Ar- ti- col	Ali- ne- at	Denumire indicator	Credite de angajament			Credite bugetare		Angajamente bugetare	Angajamente legale	Plati efectuate	Angajamente legale de platit	Cheltui efectiv
							1	2	3	4	5					
			A			B										
			71	01	01	Constructii			16.016.000		11.192.000	6.885.247	6.885.247	2.303.609	4.581.638	1.15
			71	01	03	Mobilier, aparatura biroutica si alte active corporale			363.000		363.000	362.593	362.593		362.593	
			71	01	30	Alte active fixe (inclusiv reparatii capitale)			336.000		336.000	39.690	39.690	7.140	32.550	
			79			OPERATIUNI FINANCIARE			1.425.000		713.000	712.176	712.176	712.176		
			81			TITLUL XVII RAMBURSARI DE CREDITE			1.425.000		713.000	712.176	712.176	712.176		
			81	02		Rambursari de credite interne			1.425.000		713.000	712.176	712.176	712.176		
			81	02	05	Rambursari de credite aferente datoriei publice interne locale			1.425.000		713.000	712.176	712.176	712.176		
8702			01			ALTE ACTIUNI ECONOMICE			77.000		57.000	27.613	27.613	27.032	581	
			01			CHELTUIELI CURENTE			77.000		57.000	27.613	27.613	27.032	581	
			20			TITLUL II BUNURI SI SERVICII			77.000		57.000	27.613	27.613	27.032	581	
			20	01		Bunuri si servicii			43.000		31.000	27.172	27.172	26.591	581	
			20	01	01	Furnituri de birou			1.000		1.000					
			20	01	02	Materiale pentru curatenie			2.000		1.000					
			20	01	03	Incalzit, iluminat si forta motrica			27.000		22.000	21.636	21.636	21.399	237	
			20	01	04	Apa, canal si salubritate			1.000		1.000	185	185	185		
			20	01	08	Posta, telecomunicatii, radio, tv, internet			4.000		2.000	1.740	1.740	1.740		
			20	01	09	Materiale si prestari de servicii cu caracter functional			4.000		2.000	1.994	1.994	1.650	344	
			20	01	30	Alte bunuri si servicii pentru intretinere si functionare			4.000		2.000	1.617	1.617	1.617		
			20	02		Reparatii curente			7.000		7.000	441	441	441		

Capi- tol	Sub- capi- tol	Pa- ra- graf	Gru- pa / Titlu	Ar- ti- col	Ali- ne- at	Denumire indicator	Credite de angajament		Credite bugetare		Angajamente legale	Plati efectuate	Angajamente legale de platit	Cheltui efectiv	
							aprobate la finele perioadei de raportare	trimestriale cumulate	aprobate la finele perioadei de raportare	trimestriale cumulate					
			A				1	2	3	4	5	6	7	8-6-7	9
			20 05			Bunuri de natura obiectelor de inventar			4.000	3.000					
			20 05	30		Alte obiecte de inventar			4.000	3.000					
			20 11			Carti, publicatii si materiale documentare			23.000	16.000					



Conducatorul compartimentului
financiar-contabil

TOTAL JUDEȚUL MURES

CONTUL DE EXECUTIE AL BUGETULUI LOCAL - CHELTUIELI
SECTIUNEA DE FUNCTIONARE
30.06.2020

Capi- tol	Sub- capi- tol	Pa- ra- graf	Gru- pa / Titlu	Ar- ti- col	Ali- ne- at	Denumire indicator	Credite de angajament			Credite bugetare		Angajamente bugetare	Angajamente legale	Plati efectuate	Angajamente legale de platit	Cheltui- efectiv
							1	2	3	4	5					
			A			B										
5002			01			TOTAL CHELTUIELI			50.592.000	28.372.000	24.618.424	24.618.424	22.969.669	1.648.755	21.88	
			10			CHELTUIELI CURENTE			48.081.000	27.143.000	23.458.737	23.458.737	21.809.982	1.648.755	21.88	
			20			TITLUL I CHELTUIELI DE PERSONAL			11.927.000	6.073.000	5.841.953	5.841.953	5.841.953		5.61	
			30			TITLUL II BUNURI SI SERVICII			18.122.000	11.806.000	9.749.985	9.749.985	8.135.732	1.614.253	8.41	
			40			TITLUL III DOBANZI			520.000	280.000	214.403	214.403	214.403		21	
			40			TITLUL IV SUBVENTII			4.304.000	2.344.000	2.076.030	2.076.030	2.076.030		2.01	
			51			TITLUL VI TRANSFERURI INTRE UNITATI ALE			11.822.000	5.983.000	5.043.772	5.043.772	5.043.772		5.01	
						ADMINISTRATIEI PUBLICE			103.000	52.000	52.000	52.000	52.000		1	
			55			TITLUL VII ALTE TRANSFERURI			62.000	62.000	55.059	55.059	55.059		1	
			57			TITLUL VIII ASISTENTA SOCIALA			1.221.000	543.000	425.535	425.535	391.033	34.502	31	
			59			TITLUL XI ALTE CHELTUIELI			2.565.000	1.283.000	1.255.279	1.255.279	1.255.279		1	
			79			OPERATIUNI FINANCIARE			2.565.000	1.283.000	1.255.279	1.255.279	1.255.279		1	
			81			TITLUL XVII RAMBURSARI DE CREDITE										
			84			PLATI EFECTUATE IN ANII PRECEDENTI SI RECUPERATE IN ANUL CURENT			-54.000	-54.000	-95.592	-95.592	-95.592			
			85			Titlul XIX PLATI EFECTUATE IN ANII PRECEDENTI SI RECUPERATE IN ANUL CURENT			-54.000	-54.000	-95.592	-95.592	-95.592			
5100	02					Partea I-a SERVICII PUBLICE GENERALE			16.340.000	8.797.000	7.698.142	7.698.142	6.910.959	787.183	7.31	
5102						AUTORITATI PUBLICE SI ACTIUNI EXTERNE			13.133.000	7.135.000	6.356.156	6.356.156	5.582.809	773.347	5.91	
			01			CHELTUIELI CURENTE			13.138.000	7.152.000	6.413.794	6.413.794	5.640.447	773.347	5.91	
			10			TITLUL I CHELTUIELI DE PERSONAL			8.987.000	4.586.000	4.427.040	4.427.040	4.427.040		4.21	
			10	01		Cheltuieli salariale in bani			8.627.000	4.334.000	4.196.331	4.196.331	4.196.331		4.11	
			10	01	01	Salarii de baza			7.885.000	3.960.000	3.862.610	3.862.610	3.862.610		3.81	
			10	01	05	Sporuri pentru conditii de munca			20.000	10.000	8.048	8.048	8.048			

Capi- tot	Sub- capi- tot	Pa- ra- graf	Gru- pa / Titlu	Ar- ti- col	Ali- ne- at	Denumire indicator	Credite de angajament			Credite bugetare		Angajamente legale	Plati efectuate	Angajamente legale de platit	Cheltui efectiv
							1	2	3	4	5				
						B									
			A												
	10	01	12			Indemnizatii platite unor persoane din afara unitatii			300.000	150.000	144.872	144.872	144.872		14
	10	01	13			Drepturi de delegare			10.000	8.000					
	10	01	17			Indemnizatii de hrana			412.000	206.000	180.801	180.801	180.801		15
	10	02				Cheltuieli salariale in natura			143.000	143.000	138.000	138.000	138.000		
	10	02	06			Vouchere de vacanta			143.000	143.000	138.000	138.000	138.000		
	10	03				Contributii			217.000	109.000	92.709	92.709	92.709		
	10	03	07			Contributia asiguratorie pentru munca			217.000	109.000	92.709	92.709	92.709		
	20					TITLUL II BUNURI SI SERVICII			3.510.000	2.501.000	1.938.389	1.938.389	1.165.042	773.347	1.60
	20	01				Bunuri si servicii			2.793.000	2.012.000	1.634.791	1.634.791	907.012	727.779	1.40
	20	01	01			Furnituri de birou			27.000	12.000	11.993	11.993	11.993		1
	20	01	02			Materiale pentru curatenie			58.000	35.000	8.110	8.110	6.125	1.985	
	20	01	03			Incalzit, iluminat si forta motrica			225.000	138.000	137.339	137.339	137.339		15
	20	01	04			Apa, canal si salubritate			277.000	143.000	81.539	81.539	81.539		8
	20	01	05			Carburanti si lubrifianti			31.000	17.000	9.388	9.388	9.388		
	20	01	08			Posta, telecomunicatii, radio, tv, internet			107.000	57.000	36.941	36.941	36.036	905	
	20	01	09			Materiale si prestari de servicii cu caracter functional			9.000	5.000	1.989	1.989	1.989		
	20	01	30			Alte bunuri si servicii pentru intretinere si functionare			2.059.000	1.605.000	1.347.492	1.347.492	622.603	724.889	1.12
	20	02				Reparatii curente			170.000	70.000	8.619	8.619	7.376	1.243	
	20	03				Hrana			71.000	71.000	66.054	66.054	41.306	24.748	
	20	03	01			Hrana pentru oameni			71.000	71.000	66.054	66.054	41.306	24.748	
	20	05				Bunuri de natura obiectelor de inventar			40.000	10.000	8.737	8.737	8.737		

Capi- tol	Sub- capi- tol	Pa- ra- graf	Gru- pa / Titlu	Ar- ti- col	Ali- ne- at	Denumire indicator	Credite de angajament		Credite bugetare		Angajamente bugetare	Angajamente legale	Plati efectuate	Angajamente legale de platit	Cheltui- efectiv
							aprobate la finele perioadei de raportare	trimestriale cumulate	aprobate la finele perioadei de raportare	trimestriale cumulate					
A						B	1	2	3	4	5	6	7	8=6-7	9
			20	05	30	Alte obiecte de inventar			40.000	10.000	8.737	8.737	8.737		
			20	06		Deplasari, detasari, transferari			9.000	5.000	316	316	316		
			20	06	01	Deplasari interne, detasari, transferari			9.000	5.000	316	316	316		
			20	12		Consultanta si expertiza			170.000	170.000	121.617	121.617	121.617		
			20	14		Protectia muncii			2.000	2.000	916	916	916		
			20	24		Comisioane si alte costuri aferente imprumuturilor			1.000	1.000			618	298	
			20	24	02	Comisioane si alte costuri aferente imprumuturilor interne			1.000	1.000					
			20	25		Cheltuieli judiciare si extrajudiciare derivate din actiuni in reprezentarea intereselor statului, potrivit dispozitiilor legale			54.000	44.000	6.115	6.115	6.115		
			20	30		Alte cheltuieli			200.000	116.000	91.224	91.224	71.945	19.279	
			20	30	01	Reclama si publicitate			162.000	88.000	80.620	80.620	61.342	19.278	
			20	30	02	Protocol si reprezentare			25.000	15.000	3.700	3.700	3.700		
			20	30	03	Prime de asigurare non-viata			13.000	13.000	6.904	6.904	6.903	1	
			59			TITLUL XI ALTE CHELTUIELI			641.000	65.000	48.365	48.365	48.365		
			59	17		Despagubiri civile			527.000						
			59	40		Sume aferente persoanelor cu handicap neincadrate			114.000	65.000	48.365	48.365	48.365		
			79			OPERATIUNI FINANCIARE			24.000	12.000	11.994	11.994	11.994		
			81			TITLUL XVII RAMBURSARI DE CREDITE			24.000	12.000	11.994	11.994	11.994		
			81	02		Rambursari de credite interne			24.000	12.000	11.994	11.994	11.994		
			81	02	05	Rambursari de credite aferente datoriei			24.000	12.000	11.994	11.994	11.994		

Capi- tol	Sub- capi- tol	Pa- ra- graf	Gru- pa / Titlu	Ar- ti- col	Ali- ne- at	Denumire indicator	Credite de angajament		Credite bugetare		Angajamente legale	Plati efectuate	Angajamente legale de platit	Cheltui efectiv
							1	2	3	4				
			A			B								
			84			public interne locale			12.000	11.994	11.994	11.994	8=6-7	9
			85			PLATI EFECTUATE IN ANII PRECEDENTI SI RECUPERATE IN ANUL CURENT			-29.000	-69.632	-69.632	-69.632		
			85	01		Titlul XIX PLATI EFECTUATE IN ANII PRECEDENTI SI RECUPERATE IN ANUL CURENT			-29.000	-69.632	-69.632	-69.632		
			85	01	01	Plati efectuate in anii precedenti si recuperate in anul curent			-29.000	-69.632	-69.632	-69.632		
			85	01	01	Plati efectuate in anii precedenti si recuperate in anul curent (SF)			-29.000	-69.632	-69.632	-69.632		
5402			01			ALTE SERVICII PUBLICE GENERALE			2.679.000	1.127.583	1.127.583	1.113.747	13.836	1.1
			10			CHELTUIELI CURENTE			2.689.000	1.137.605	1.137.605	1.123.769	13.836	1.1
			10			TITLUL I CHELTUIELI DE PERSONAL			325.000	311.073	311.073	311.073		3
			10	01	01	Cheltuieli salariale in bani			646.000	294.407	294.407	294.407		25
			10	01	01	Salarii de baza			621.000	283.464	283.464	283.464		25
			10	01	17	Indemnizatii de hrana			25.000	10.943	10.943	10.943		1
			10	02		Cheltuieli salariale in natura			11.000	10.150	10.150	10.150		
			10	02	06	Vouchere de vacanta			11.000	10.150	10.150	10.150		
			10	03		Contributii			18.000	6.516	6.516	6.516		
			10	03	07	Contributia asiguratorie pentru munca			18.000	6.516	6.516	6.516		
			20			TITLUL II BUNURI SI SERVICII			487.000	127.532	127.532	113.696	13.836	1
			20	01		Bunuri si servicii			375.000	126.829	126.829	113.455	13.374	1
			20	01	01	Furnituri de birou			2.000	1.049	1.049		1.049	
			20	01	02	Materiale pentru curatenie			10.000					
			20	01	03	Incalzit, iluminat si forta motrica			25.000	18.186	18.186	16.321	1.865	1

Capi- tol	Sub- capi- tol	Pa- ra- graf	Gru- pa / Titlu	Ar- ti- col	Al- ne- at	Denumire indicator	Credite de angajament		Credite bugetare		Angajamente legale	Plati efectuate	Angajamente legale de platit	Cheltui- efectiv
							1	2	3	4				
			A			B								
			20	01	04	Apa, canal si salubritate			2.000	2.000	1.466	1.466	8-6-7	9
			20	01	08	Posta, telecomunicatii, radio, tv, internet			2.000	2.000	346	317	29	
			20	01	09	Materiale si prestari de servicii cu caracter functional			60.000	40.000	21.747	21.747		
			20	01	30	Alte bunuri si servicii pentru intretinere si functionare			274.000	154.000	84.035	73.604	10.431	
			20	02		Reparatii curente			102.000	42.000	661	199	462	
			20	05		Bunuri de natura obiectelor de inventar			9.000	4.000	661	199	462	
			20	05	30	Alte obiecte de inventar			9.000	4.000	661	199	462	
			20	06		Deplasari, detasari, transferari			1.000	1.000	42	42		
			20	06	01	Deplasari interne, detasari, transferari			1.000	1.000	42	42		
			51			TITLUL VI TRANSFERURI INTRE UNITATI ALE ADMINISTRATIEI PUBLICE			1.527.000	790.000	699.000	699.000		65
			51	01		Transferuri curente			1.527.000	790.000	699.000	699.000		65
			51	01	39	Transferuri din bugetele locale pentru finantarea unitatilor de asistenta sociala si medico-sociale				790.000	699.000	699.000		65
			84			PLATI EFECTUATE IN ANII PRECEDENTI SI RECUPERATE IN ANUL CURENT			-10.000	-10.000	-10.022	-10.022		
			85			Titlul XIX PLATI EFECTUATE IN ANII PRECEDENTI SI RECUPERATE IN ANUL CURENT			-10.000	-10.000	-10.022	-10.022		
			85	01		Plati efectuate in anii precedenti si recuperate in anul curent			-10.000	-10.000	-10.022	-10.022		

Capi- tol	Sub- capi- tol	Pa- ra- graf	Gru- pa / Titlu	Ar- ti- col	Ali- ne- at	Denumire indicator	Credite de angajament		Credite bugetare		Angajamente legale 6	Plati efectuate 7	Angajamente legale de platit 8-6-7	Cheltui- e efectiv 9
							aprobate la finele perioadei de raportare 1	aprobate la finele perioadei de raportare 2	aprobate la finele perioadei de raportare 3	aprobate la finele perioadei de raportare 4				
		A				B								
			10 02			Cheltuieli salariale in natura			279.000	152.145	152.145	152.145	152.145	152.145
			10 02 02			Norme de hrana			248.000	121.695	121.695	121.695	121.695	121.695
			10 02 06			Vouchere de vacanta			31.000	30.450	30.450	30.450	30.450	30.450
			10 03			Contributii			40.000	17.508	17.508	17.508	17.508	17.508
			10 03 07			Contributia asiguratorie pentru munca			40.000	17.508	17.508	17.508	17.508	17.508
			20			TITLUL II BUNURI SI SERVICII			197.000	71.954	71.954	71.954	71.954	71.954
			20 01			Bunuri si servicii			133.000	65.459	65.459	65.459	65.459	65.459
			20 01 01			Furnituri de birou			4.000	3.781	3.781	3.781	3.781	3.781
			20 01 02			Materiale pentru curatenie			2.000	999	999	999	999	999
			20 01 03			Incalzit, iluminat si forta motrica			23.000	12.220	12.220	12.220	12.220	12.220
			20 01 04			Apa, canal si salubritate			2.000	1.085	1.085	1.085	1.085	1.085
			20 01 05			Carburanti si lubrifianti			25.000	12.617	12.617	12.617	12.617	12.617
			20 01 08			Posta, telecomunicatii, radio, tv, internet			16.000	8.557	8.557	8.557	8.557	8.557
			20 01 09			Materiale si prestari de servicii cu caracter functional			9.000	3.363	3.363	3.363	3.363	3.363
			20 01 30			Alte bunuri si servicii pentru intretinere si functionare			52.000	22.837	22.837	22.837	22.837	22.837
			20 02			Reparatii curente			29.000	2.841	2.841	2.841	2.841	2.841
			20 05			Bunuri de natura obiectelor de inventar			17.000	1.079	1.079	1.079	1.079	1.079
			20 05 01			Uniforme si echipament			11.000	1.079	1.079	1.079	1.079	1.079
			20 05 30			Alte obiecte de inventar			6.000	1.079	1.079	1.079	1.079	1.079
			20 06			Deplasari, detasari, transferari			1.000					
			20 06 01			Deplasari interne, detasari, transferari			1.000					
			20 30			Alte cheltuieli			17.000	2.575	2.575	2.575	2.575	2.575

Capi- tol	Sub- capi- tol	Pa- ra- graf	Gru- pa / Titlu	Ar- ti- col	Ali- ne- at	Denumire indicator	Credite de angajament		Credite bugetare		Angajamente legale	Plati efectuate	Angajamente legale de platit	Cheltui efectiv	
							aprobate la finele perioadei de raportare	trimestriale cumulate	aprobate la finele perioadei de raportare	trimestriale cumulate					
A						B	1	2	3	4	5	6	7	8=6-7	9
			20	30	03	Prime de asigurare non-viata			7.000	3.000	2.575	2.575			
			20	30	30	Alte cheltuieli cu bunuri si servicii			10.000	5.000					
			84			PLATI EFECTUATE IN ANII PRECEDENTI SI RECUPERATE IN ANUL CURENT			-7.000	-7.000	-7.846	-7.846			
			85			Titlul XIX PLATI EFECTUATE IN ANII PRECEDENTI SI RECUPERATE IN ANUL CURENT			-7.000	-7.000	-7.846	-7.846			
			85	01		Plati efectuate in anii precedenti si recuperate in anul curent			-7.000	-7.000	-7.846	-7.846			
			85	01	01	Plati efectuate in anii precedenti si recuperate in anul curent (SF)			-7.000	-7.000	-7.846	-7.846			
6500	02					Partea III-a CHELTUIELI SOCIAL-CULTURALE			16.183.000	9.055.000	7.257.565	7.192.811	64.754	6.98	
6502						INVATAMANT			4.759.000	2.995.000	2.211.186	2.202.870	8.316	2.07	
			01			CHELTUIELI CURENTE			4.759.000	2.995.000	2.211.186	2.202.870	8.316	2.07	
			10	02		TITLUL I CHELTUIELI DE PERSONAL			72.000	39.000	16.194	16.194			
			10	02		Cheltuieli salariale in natura			72.000	39.000	16.194	16.194			
			10	02	05	Transportul la si de la locul de munca			72.000	39.000	16.194	16.194			
			20			TITLUL II BUNURI SI SERVICII			4.176.000	2.599.000	1.947.557	1.939.241	8.316	1.80	
			20	01		Bunuri si servicii			2.908.000	1.960.000	1.639.320	1.631.004	8.316	1.61	
			20	01	01	Furnituri de birou			55.000	30.000	10.715	10.715			
			20	01	02	Materiale pentru curatenie			82.000	45.000	30.627	30.627			
			20	01	03	Incalzit, iluminat si forta motrica			1.674.000	1.300.000	1.164.320	1.161.422	2.898	1.11	
			20	01	04	Apa, canal si salubritate			338.000	180.000	147.947	147.947			
			20	01	05	Carburanti si lubrifianti			5.000	3.000	2.000	2.000			
			20	01	07	Transport			22.000	20.000	5.572	5.572			

Capi- tol	Sub- capi- tol	Pa- ra- graf	Gru- pa / Titlu	Ar- ti- col	Ali- ne- at	Denumire indicator	Credite de angajament				Angajamente legale	Plati efectuate	Angajamente legale de platit	Cheltui efectiv
							Credite de angajament		Angajamente bugetare	Angajamente legale				
							aprobate la finele perioadei de raportare	trimestriale cumulate						
						1	2	3	4	5	6	7	8=6-7	9
	A					B								
	20	01	08			Posta, telecomunicatii, radio, tv, internet			42.000	30.094	30.094	30.094		
	20	01	09			Materiale si prestari de servicii cu caracter functional			194.000	146.863	146.863	143.115	3.748	
	20	01	30			Alte bunuri si servicii pentru intretinere si functionare			146.000	101.182	101.182	99.512	1.670	
	20	02				Reparatii curente			295.000	48.759	48.759	48.759		
	20	04				Medicamente si materiale sanitare			3.000	428	428	428		
	20	04	01			Medicamente			2.000					
	20	04	04			Dezinfectanti			1.000	428	428	428		
	20	05				Bunuri de natura obiectelor de inventar			142.000	114.558	114.558	114.558		
	20	05	30			Alte obiecte de inventar			142.000	114.558	114.558	114.558		
	20	06				Deplasari, detasari, transferari			42.000	6.378	6.378	6.378		
	20	06	01			Deplasari interne, detasari, transferari			42.000	6.378	6.378	6.378		
	20	11				Carti, publicatii si materiale documentare			10.000	1.045	1.045	1.045		
	20	13				Pregatire profesionala			14.000	360	360	360		
	20	14				Protectia muncii			5.000	2.400	2.400	2.400		
	20	30				Alte cheltuieli			146.000	134.309	134.309	134.309		
	20	30	01			Reclama si publicitate			3.000	745	745	745		
	20	30	04			Chirii			129.000	122.177	122.177	122.177		
	20	30	30			Alte cheltuieli cu bunuri si servicii			14.000	11.387	11.387	11.387		
	51					TITLUL VI TRANSFERURI INTRE UNITATI ALE ADMINISTRATIEI PUBLICE								
	51	01				Transferuri curente			2.000					
						Transferuri curente			2.000					

Capi- tol	Sub- capi- tol	Pa- ra- graf	Gru- pa / Titlu col at	Ali- ne- at	Denumire indicator	Credite de angajament		Credite bugetare		Angajamente bugetare	Angajamente legale	Plati efectuate	Angajamente legale de platit	Cheltui- efectiv
						aprobate la finele perioadei de raportare	trimestriale cumulate	aprobate la finele perioadei de raportare	trimestriale cumulate					
A					B	1	2	3	4	5	6	7	8=6-7	9
			51	01	39	Transferuri din bugetele locale pentru finantarea unitatilor de asistenta sociala si medico-sociale		3.000	2.000					
			55			TITLUL VII ALTE TRANSFERURI		103.000	52.000	52.000	52.000	52.000		52.000
			55	01		A. Transferuri interne		103.000	52.000	52.000	52.000	52.000		52.000
			55	01	63	Finantarea invatamantului particular sau confesional acreditat		103.000	52.000	52.000	52.000	52.000		52.000
			57			TITLUL VIII ASISTENTA SOCIALA		62.000	62.000	55.059	55.059	55.059		55.059
			57	02		Ajutoare sociale		62.000	62.000	55.059	55.059	55.059		55.059
			57	02	01	Ajutoare sociale in numerar		62.000	62.000	55.059	55.059	55.059		55.059
			59			TITLUL XI ALTE CHELTUIELI		343.000	241.000	140.376	140.376	140.376		140.376
			59	01		Burse		321.000	219.000	118.824	118.824	118.824		118.824
			59	11		Asociatii si fundatii		22.000	22.000	21.552	21.552	21.552		21.552
6602						SANATALE		1.518.000	787.000	642.000	642.000	642.000		642.000
			01			CHELTUIELI CURENTE		1.518.000	787.000	642.000	642.000	642.000		642.000
			51			TITLUL VI TRANSFERURI INTRE UNITATI ALE ADMINISTRATIEI PUBLICE		1.518.000	787.000	642.000	642.000	642.000		642.000
			51	01		Transferuri curente		1.518.000	787.000	642.000	642.000	642.000		642.000
			51	01	39	Transferuri din bugetele locale pentru finantarea unitatilor de asistenta sociala si medico-sociale		1.518.000	787.000	642.000	642.000	642.000		642.000
6702						CULTURA, RECREERE SI RELIGIE		1.896.000	1.144.000	741.377	741.377	719.441	21.936	21.936
			01			CHELTUIELI CURENTE		1.856.000	1.124.000	722.213	722.213	700.277	21.936	21.936
			10			TITLUL I CHELTUIELI DE PERSONAL		217.000	115.000	111.940	111.940	111.940		111.940
			10	01		Cheltuieli salariale in bani		207.000	107.000	105.223	105.223	105.223		105.223

Capi- tol	Sub- capi- tol	Pa- ra- graf	Gr- pa / Titlu	Ar- ti- col	Ali- ne- at	Denumire indicator	Credite de angajament		Credite bugetare		Angajamente legale	Plati efectuate	Angajamente legale de platit	Cheltui- efectiv	
							aprobate la finele perioadei de raportare	trimestriale cumulate	aprobate la finele perioadei de raportare	trimestriale cumulate					
A						B	1	2	3	4	5	6	7	8=6-7	9
			10	01	01	Salarii de baza	194.000		194.000	100.000	99.934	99.934	99.934	99.934	10
			10	01	17	Indemnizatii de hrana	13.000		13.000	7.000	5.289	5.289	5.289	5.289	
			10	02		Cheltuieli salariale in natura	5.000		5.000	5.000	4.350	4.350	4.350	4.350	
			10	02	06	Vouchere de vacanta	5.000		5.000	5.000	4.350	4.350	4.350	4.350	
			10	03		Contributii	5.000		5.000	3.000	2.367	2.367	2.367	2.367	
			10	03	07	Contributia asiguratorie pentru munca	5.000		5.000	3.000	2.367	2.367	2.367	2.367	
			20			TITLUL II BUNURI SI SERVICII	566.000		566.000	461.000	298.273	298.273	298.273	298.273	20
			20	01		Bunuri si servicii	294.000		294.000	235.000	182.975	182.975	182.975	182.975	10
			20	01	01	Furnituri de birou	1.000		1.000	1.000					
			20	01	02	Materiale pentru curatenie	2.000		2.000	2.000	539	539	539	539	
			20	01	03	Incalzit, iluminat si forta motrica	213.000		213.000	179.000	156.205	156.205	156.205	156.205	
			20	01	04	Apa, canal si salubritate	29.000		29.000	16.000	7.832	7.832	7.832	7.832	
			20	01	08	Posta, telecomunicatii, radio, tv, internet	6.000		6.000	5.000	2.370	2.370	2.370	2.370	
			20	01	09	Materiale si prestari de servicii cu caracter functional	5.000		5.000	3.000	1.672	1.672	1.672	1.672	
			20	01	30	Alte bunuri si servicii pentru intretinere si functionare	38.000		38.000	29.000	14.357	14.357	14.357	14.357	1
			20	02		Reparatii curente	120.000		120.000	79.000	9.533	9.533	9.533	9.533	1
			20	05		Bunuri de natura obiectelor de inventar	11.000		11.000	8.000	462	462	462	462	1
			20	05	30	Alte obiecte de inventar	11.000		11.000	8.000	462	462	462	462	1
			20	11		Carti, publicatii si materiale documentare	6.000		6.000	4.000	2.548	2.548	2.548	2.548	
			20	30		Alte cheltuieli	135.000		135.000	102.755	102.755	102.755	102.755	102.755	
			20	30	03	Prime de asigurare non-viata	2.000		2.000	2.000					

Capi- tol	Sub- capi- tol	Pa- ra- graf	Gru- pa / Titlu	Ar- ti- col	Ali- ne- at	Denumire indicator	Credite de angajament		Credite bugetare		Angajamente legale	Plati efectuate	Angajamente legale de platit	Cheltui- efectiv
							1	2	3	4				
			A			B								
			20	30	30	Alte cheltuieli cu bunuri si servicii			133.000	133.000	102.755	102.755	8-6-7	9
			51			TITLUL VI TRANSFERURI INTRE UNITATI ALE ADMINISTRATIEI PUBLICE								
			51	01		Transferuri curente			548.000	548.000	312.000	312.000		31
			51	01	01	Transferuri catre institutiile publice			1.073.000	1.073.000	312.000	312.000		31
			79			OPERATIUNI FINANCIARE			548.000	548.000	312.000	312.000		31
			81			TITLUL XVII RAMBURSARI DE CREDITE			40.000	20.000	19.164	19.164		
			81	02		Rambursari de credite interne			40.000	20.000	19.164	19.164		
			81	02	05	Rambursari de credite aferente datoriei publice interne locale			40.000	20.000	19.164	19.164		
6802						ASIGURARI SI ASISTENTA SOCIALA			8.010.000	4.129.000	3.663.002	3.628.500	34.502	3.51
			01			CHELTUIELI CURENTE			7.938.000	4.093.000	3.627.566	3.593.064	34.502	3.51
			51			TITLUL VI TRANSFERURI INTRE UNITATI ALE ADMINISTRATIEI PUBLICE								
			51	01		Transferuri curente			3.856.000	3.856.000	3.390.772	3.390.772		3.35
			51	01	01	Transferuri catre institutiile publice			7.701.000	7.701.000	3.390.772	3.390.772		3.35
			51	01	39	Transferuri din bugetele locale pentru finantarea unitatilor de asistenta sociala si medico-sociale			2.005.000	919.000	724.000	724.000		71
			59			TITLUL XI ALTE CHELTUIELI			5.696.000	2.937.000	2.666.772	2.666.772		2.66
			59	11		Asociatii si fundatii			237.000	237.000	236.794	202.292	34.502	15
			79			OPERATIUNI FINANCIARE			237.000	237.000	236.794	202.292	34.502	15
			81			TITLUL XVII RAMBURSARI DE CREDITE			72.000	36.000	35.436	35.436		
			81	02		Rambursari de credite interne			72.000	36.000	35.436	35.436		
			81	02	05	Rambursari de credite aferente datoriei			72.000	36.000	35.436	35.436		

Capi- tol	Sub- capi- tol	Pa- ra- graf	Gru- pa / Titlu	Ar- ti- col	Ali- ne- at	Denumire indicator	Credite de angajament		Angajamente bugetare	Angajamente legale	Plati efectuate	Angajamente legale de platit	Cheltui- e efectiv		
							aprobate la finele perioadei de raportare	trimestriale cumulate							
A							1	2	3	4	5	6	7	8=6-7	9
7000	02					B	publice interne locale			72.000	36.000	35.436	35.436		
							Partea IV-a SERVICII SI DEZVOLTARE PUBLICA, LOCUINTE, MEDIU SI APE LOCUINTE, SERVICII SI DEZVOLTARE PUBLICA CHELTUIELI CURENTE			4.823.000	3.380.000	3.004.098	3.004.098	2.564.661	2.224.437
			01				TITLUL II BUNURI SI SERVICII			2.377.000	1.513.000	1.211.450	1.211.450	1.054.959	156.491
			20				Bunuri si servicii			1.845.000	1.251.000	974.201	974.201	817.710	78
			20	01			Incalzit, iluminat si forta motrica			1.845.000	1.251.000	974.201	974.201	817.710	78
			20	01	03		Apa, canal si salubritate			1.775.000	1.251.000	974.201	974.201	817.710	78
			20	01	04		Alte bunuri si servicii pentru intretinere si functionare			1.273.000	904.000	702.361	702.361	612.012	55
			20	01	30		Bunuri de natura obiectelor de inventar			4.000	4.000	292	292	292	
			20	05			Alte obiecte de inventar			498.000	343.000	271.548	271.548	205.406	66.142
			79				OPERATIUNI FINANCIARE			70.000					
			81				TITLUL XVII RAMBURSARI DE CREDITE			70.000					
			81	01			Rambursari de credite externe			540.000	270.000	245.341	245.341	245.341	
			81	01	02		Rambursari de credite externe din fondul de garantare			540.000	270.000	245.341	245.341	245.341	
			84				PLATI EFECTUATE IN ANII PRECEDENTI SI RECUPERATE IN ANUL CURENT			540.000	270.000	245.341	245.341	245.341	
			85				Titlul XIX PLATI EFECTUATE IN ANII PRECEDENTI SI RECUPERATE IN ANUL CURENT			-8.000	-8.000	-8.092	-8.092	-8.092	
			85	01			Plati efectuate in anii precedenti si recuperate in anul curent			-8.000	-8.000	-8.092	-8.092	-8.092	

Capi- tol	Sub- capi- tol	Pa- ra- graf	Gru- pa / Titlu	Ar- ti- col	Ali- ne- at	Denumire indicator	Credite de angajament			Credite bugetare	Angajamente bugetare	Angajamente legale	Plati efectuate	Angajamente legale de platit	Cheltui efectiv
							aprobate la finele perioadei de raportare	trimestriale cumulate	trimestriale cumulate						
A							1	2	3	4	5	6	7	8-6-7	9
			85	01	01	B	Plati efectuate in anii precedenti si recuperate in anul curent (SF)								
7402							PROTECTIA MEDIULUI			-8.000	-8.000	-8.092	-8.092		
			01				CHELTUIELI CURENTE			2.446.000	1.867.000	1.792.648	1.509.702	282.946	1.44
			20				TITLUL II BUNURI SI SERVICII			1.982.000	1.635.000	1.561.480	1.278.534	282.946	1.44
			20	01			Bunuri si servicii			1.982.000	1.635.000	1.561.480	1.278.534	282.946	1.44
			20	01	09		Materiale si prestari de servicii cu caracter functional			1.982.000	1.635.000	1.561.480	1.278.534	282.946	1.44
			20	01	30		Alte bunuri si servicii pentru intretinere si functionare			1.909.000	1.592.000	1.558.651	1.276.777	281.874	1.44
			79				OPERATIUNI FINANCIARE			73.000	43.000	2.829	1.757	1.072	
			81				TITLUL XVII RAMBURSARI DE CREDITE			464.000	232.000	231.168	231.168		
			81	02			Rambursari de credite interne			464.000	232.000	231.168	231.168		
			81	02	05		Rambursari de credite aferente datoriei publice interne locale			464.000	232.000	231.168	231.168		
8000	02						Partea V-a ACTIUNI ECONOMICE			11.080.000	5.999.000	5.618.805	5.268.224	350.581	4.35
8002							ACTIUNI GENERALE ECONOMICE, SI DE MUNCA								
			01				CHELTUIELI CURENTE			5.091.000	2.662.000	2.580.373	2.230.373	350.000	2.16
			20				TITLUL II BUNURI SI SERVICII			5.091.000	2.662.000	2.580.373	2.230.373	350.000	2.16
			20	01			Bunuri si servicii			5.000.000	2.611.000	2.534.573	2.184.573	350.000	2.11
			20	01	30		Alte bunuri si servicii pentru intretinere si functionare			5.000.000	2.611.000	2.534.573	2.184.573	350.000	2.11
			40				TITLUL IV SUBVENTII			91.000	51.000	45.800	45.800		
			40	30			Alte subventii			91.000	51.000	45.800	45.800		

Capi- tol	Sub- capi- tol	Pa- ra- graf	Gru- pa / Titlu	Ar- ti- col	Ali- ne- at	Denumire indicator	Credite de angajament		Credite bugetare		Angajamente legale	Angajamente legale de platit	Plati efectuate	Angajamente legale	Cheltui- efectiv
							aprobate la finele perioadei de raportare	trimestriale cumulate	aprobate la finele perioadei de raportare	trimestriale cumulate					
			A				1	2	3	4	5	6	7	8-6-7	9
			20	01	09	Materiale si prestari de servicii cu caracter functional			4.000	2.000	1.994	1.994	1.650	344	
			20	01	30	Alte bunuri si servicii pentru intretinere si functionare			4.000	2.000	1.617	1.617	1.617		
			20	02		Reparatii curente			7.000	7.000	441	441	441		
			20	05		Bunuri de natura obiectelor de inventar			4.000	3.000					
			20	05	30	Alte obiecte de inventar			4.000	3.000					
			20	11		Carti, publicatii si materiale documentare			23.000	16.000			2.252.611		
9902	96					excedent/deficit sect funct									

Conducatorul institutiei

Conducatorul compartimentului
financiar-contabil

TOTAL JUDEȚUL MUREȘ

 CONTUL DE EXECUȚIE AL BUGETULUI LOCAL - CHELTUIELI
 SECȚIUNEA DE DEZVOLTARE
 30.06.2020


Capi- tol	Sub- capi- tol	Pa- ra- graf	Gr- pa / Titlu	Ar- ti- col	Al- ne- at	Denumire indicator	Credite de angajament			Credite bugetare		Angajamente legale	Piati efectuate	Angajamente legale de platit	Cheltui- efectiv
							1	2	3	4	5				
		A				B									
5002		01				TOTAL CHELTUIELI			35.248.000	21.920.000	12.753.688	3.389.338	9.364.350	1.55	
		51				CHELTUIELI CURENTE			10.357.000	5.425.000	3.135.351	734.313	2.401.038	20	
		58				TITLUL VI TRANSFERURI ÎNȚRE UNITĂȚILE ADMINISTRAȚIEI PUBLICE			1.278.000	640.000	69.000	69.000		€	
						TITLUL X PROIECTE CU FINANȚARE DIN FONDURI EXTERNE NERAMBURSABILE			9.079.000	4.785.000	3.066.351	665.313	2.401.038	13	
		70				CADRULUI FINANCIAR 2014-2020			25.001.000	16.605.000	9.729.296	2.765.984	6.963.312	1.35	
		71				CHELTUIELI DE CAPITAL			25.001.000	16.605.000	9.729.296	2.765.984	6.963.312	1.35	
		84				TITLUL XIII ACTIVE NEFINANCIARE									
						PLATI EFECTUATE ÎN ANII PRECEDENȚI ȘI RECUPERATE ÎN ANUL CURENT			-110.000	-110.000	-110.959	-110.959			
		85				Titlul XIX PLATI EFECTUATE ÎN ANII PRECEDENȚI ȘI RECUPERATE ÎN ANUL CURENT			-110.000	-110.000	-110.959	-110.959			
5100	02					Partea I-a SERVICII PUBLICE GENERALE			6.702.000	2.670.000	2.222.548	509.330	1.713.218	€	
5102						AUTORITATI PUBLICE ȘI ACTIUNI EXTERNE			6.702.000	2.670.000	2.222.548	509.330	1.713.218	€	
		01				CHELTUIELI CURENTE			6.210.000	2.637.000	2.195.178	481.960	1.713.218	€	
		58				TITLUL X PROIECTE CU FINANȚARE DIN FONDURI EXTERNE NERAMBURSABILE			6.210.000	2.637.000	2.195.178	481.960	1.713.218	€	
		58	02			CADRULUI FINANCIAR 2014-2020			6.210.000	2.637.000	2.195.178	481.960	1.713.218	€	
						Programe din Fondul Social European (FSE)			125.000	53.000	43.904	9.640	34.264	€	
		58	02	01		Finanțarea națională			6.085.000	2.584.000	2.151.274	472.320	1.678.954	€	
		58	02	02		Finanțarea externă nerambursabilă			492.000	33.000	27.370	27.370		€	
		70				CHELTUIELI DE CAPITAL			492.000	33.000	27.370	27.370		€	
		71				TITLUL XIII ACTIVE NEFINANCIARE			492.000	33.000	27.370	27.370		€	

Capi- tol	Sub- capi- tol	Pa- ra- graf	Gru- pa / Titlu	Ar- ti- col	Al- ne- at	Denumire indicator	Credite de angajament			Credite bugetare		Angajamente legale	Plati efectuate	Angajamente legale de platit	Cheltui- efectiv
							1	2	3	4	5				
			A			B									
6702			70			titlilor la spitale			1.278.000	640.000	69.000	69.000	69.000		69.000
						CULTURA, RECREERE SI RELIGIE			979.000	579.000	316.420	316.420	316.420	315.691	1
			71			CHELTUIELI DE CAPITAL			979.000	579.000	316.420	316.420	316.420	315.691	1
						TITLUL XIII ACTIVE NEFINANCIARE			979.000	579.000	316.420	316.420	316.420	315.691	1
			71	01		Active fixe			979.000	579.000	316.420	316.420	316.420	315.691	1
			71	01	01	Constructii			979.000	579.000	316.420	316.420	316.420	315.691	1
			71	01	02	Masini, echipamente si mijloace de transport									
			71	01	03	Mobilier, aparatura birotica si alte active corporale									
6802			01			ASIGURARI SI ASISTENTA SOCIALA			1.217.000	827.000	740.273	740.273	740.273	687.820	1
			58			CHELTUIELI CURENTE			1.217.000	827.000	740.273	740.273	740.273	687.820	1
						TITLUL X PROIECTE CU FINANTARE DIN FONDURI EXTERNE NERAMBURSABILE									
			58	02		CADRULUI FINANCIAR 2014-2020			1.217.000	827.000	740.273	740.273	740.273	687.820	1
						Programe din Fondul Social European (FSE)			1.217.000	827.000	740.273	740.273	740.273	687.820	1
			58	02	01	Finantarea nationala			47.000	47.000	14.916	14.916	14.916	13.756	1
			58	02	02	Finantarea externa nerambursabila			1.170.000	780.000	725.357	725.357	725.357	674.064	1
7000	02					Partea IV-a SERVICII SI DEZVOLTARE PUBLICA, LOCUINTE, MEDIU SI APE			7.287.000	4.574.000	1.953.265	1.953.265	1.953.265	1.670.840	1
7002						LOCUINTE, SERVICII SI DEZVOLTARE PUBLICA			1.422.000	1.422.000	252.531	252.531	252.531	154.767	1
			01			CHELTUIELI CURENTE			637.000	637.000					
			58			TITLUL X PROIECTE CU FINANTARE DIN FONDURI EXTERNE NERAMBURSABILE									
						CADRULUI FINANCIAR 2014-2020			637.000	637.000					

Capi- tol	Sub- capi- tol	Pa- ra- graf	Gru- pa / Titlu	Ar- ti- col	Ali- ne- at	Denumire indicator	Credite de angajament			Credite bugetare		Angajamente bugetare	Angajamente legale	Plati efectuate	Angajamente legale de platit	Cheltui efectiv
							aprobate la finele perioadei de raportare	trimestriale cumulate	aprobate la finele perioadei de raportare	trimestriale cumulate	5					
A						B	1	2	3	4	5	6	7	8=6-7	9	
			58	01		Programe din Fondul European de Dezvoltare Regionala (FEDR)			637.000	637.000						
			58	01	01	Finantarea nationala			13.000	13.000						
			58	01	02	Finantarea externa nerambursabila			608.000	608.000						
			58	01	03	Cheltuieli neeligibile			16.000	16.000						
			70			CHELTUIELI DE CAPITAL			895.000	895.000	363.490	363.490	208.723	154.767		
			71			TITLUL XIII ACTIVE NEFINANCIARE			895.000	895.000	363.490	363.490	208.723	154.767		
			71	01		Active fixe			895.000	895.000	363.490	363.490	208.723	154.767		
			71	01	01	Constructii			895.000	895.000	363.490	363.490	208.723	154.767		
			84			PLATI EFECTUATE IN ANII PRECEDENTI SI RECUPERATE IN ANUL CURENT			-110.000	-110.000	-110.959	-110.959	-110.959			
			85			Titlul XIX PLATI EFECTUATE IN ANII PRECEDENTI SI RECUPERATE			-110.000	-110.000	-110.959	-110.959	-110.959			
			85	01		PRECEDENTI SI RECUPERATE IN ANUL CURENT			-110.000	-110.000	-110.959	-110.959	-110.959			
			85	01		Plati efectuate in anii precedenti si recuperate in anul curent			-110.000	-110.000	-110.959	-110.959	-110.959			
			85	01	02	Plati efectuate in anii precedenti si recuperate in anul curent (SD)			-110.000	-110.000	-110.959	-110.959	-110.959			
7402			70			PROTECTIA MEDIULUI			5.865.000	3.152.000	1.700.734	1.700.734	184.661	1.516.073		
			70			CHELTUIELI DE CAPITAL			5.865.000	3.152.000	1.700.734	1.700.734	184.661	1.516.073		
			71			TITLUL XIII ACTIVE NEFINANCIARE			5.865.000	3.152.000	1.700.734	1.700.734	184.661	1.516.073		
			71	01		Active fixe			5.865.000	3.152.000	1.700.734	1.700.734	184.661	1.516.073		
			71	01	01	Constructii			5.865.000	3.152.000	1.700.734	1.700.734	184.661	1.516.073		
			71	01	30	Alte active fixe (inclusiv reparatii capitale)			5.825.000	3.112.000	1.700.734	1.700.734	184.661	1.516.073		
									40.000	40.000						

Capi- tol	Sub- capi- tol	Pa- ra- graf	Gru- pa / Titlu	Ar- ti- col	Ali- ne- at	Denumire indicator	Credite de angajament		Credite bugetare		Angajamente bugetare	Angajamente legale	Plati efectuate	Angajamente legale de platit	Cheltui efectiv	
							aprobate la finele perioadei de raportare	trimestriale cumulate	aprobate la finele perioadei de raportare	trimestriale cumulate						
							1	2	3	4	5	6	7	8=6-7	9	
8000	02					B										
						Partea V-a ACTIUNI ECONOMICE			16.715.000	11.891.000	7.287.530	7.287.530	2.310.749	4.976.781	1.20	
						TRANSPORTURI			16.715.000	11.891.000	7.287.530	7.287.530	2.310.749	4.976.781	1.20	
			70			CHELTUIELI DE CAPITAL			16.715.000	11.891.000	7.287.530	7.287.530	2.310.749	4.976.781	1.20	
			71			TITLUL XIII ACTIVE NEFINANCIARE			16.715.000	11.891.000	7.287.530	7.287.530	2.310.749	4.976.781	1.20	
			71	01		Active fixe			16.715.000	11.891.000	7.287.530	7.287.530	2.310.749	4.976.781	1.20	
			71	01	01	Constructii			16.016.000	11.192.000	6.885.247	6.885.247	2.303.609	4.581.638	1.15	
			71	01	03	Mobilier, aparatura birou si alte active corporale			363.000	363.000	362.593	362.593		362.593		
			71	01	30	Alte active fixe (inclusiv reparatii capitale)			336.000	336.000	39.690	39.690	7.140	32.550		
9902	97					excedent/deficit sect dezv			-14.486.000	-11.996.000			993.240			

Conducatorul compartimentului
financiar-contabil



Capi- tot	Sub- capitol graf	Pa- ra- titlu col	Ar- ti- col	Ali- ne- at	Denumire indicator	Prevederi anuale aprobrate la finele perioadei de raportare	Prevederi bugetare trimestriale cumulate	Drepturi constatate			Incasari realizate	Stingeri pe alte cai decat incasari	Drepturi constatate de incasat	
								Total, din care:	din anii precedenti	din anul curent				
A						1	2	4			5	6	7	8=3-6-7
B								3=4+5						
0001	10				TOTAL VENITURI-VENTURI PROPRIL,SUBVENTII	62.300.000	33.505.000	29.574.310		29.574.310	29.574.310			
0002					I. VENITURI CURENTE	22.205.000	11.990.000	9.214.564		9.214.564	9.214.564			
2900					C. VENITURI NEFISCALE	22.205.000	11.990.000	9.214.564		9.214.564	9.214.564			
3000					C1. VENITURI DIN PROPRIETATE	1.818.000	923.000	149.486		149.486	149.486			
3010					VENITURI DIN PROPRIETATE	1.818.000	923.000	149.486		149.486	149.486			
05					Venituri din concesiuni si inchirieri	66.000	35.000	10.816		10.816	10.816			
30					Alte venituri din concesiuni si inchirieri de catre institutiile publice	66.000	35.000	10.816		10.816	10.816			
3010	50				Alte venituri din proprietate	1.752.000	888.000	138.670		138.670	138.670			
3300	10				C2. VANZARI DE BUNURI SI SERVICII	20.387.000	11.067.000	9.065.078		9.065.078	9.065.078			
3310					VENITURI DIN PRESTARI DE SERVICII SI ALTE ACTIVITATI	20.326.000	11.006.000	9.005.326		9.005.326	9.005.326			
3310	05				Taxe si alte venituri in invatamant	213.000	130.000	22.604		22.604	22.604			
08					Venituri din prestari de servicii	200.000	100.000	75.495		75.495	75.495			
14					Contributia elevilor si studentilor pentru internate, camine si cantine	630.000	330.000	142.629		142.629	142.629			
3310	21				Venituri din contractele incheiate cu casele de asigurari sociale de sanatate	18.318.000	9.945.000	8.311.807		8.311.807	8.311.807			
3310	30				Venituri din contractele incheiate cu directiile de sanatate publica din sume alocate de la bugetul de stat	965.000	501.000	452.791		452.791	452.791			
3710					TRANSFERURI VOLUNTARE, ALTELE DECAT SUBVENTIILE	61.000	61.000	59.752		59.752	59.752			

**CONTUL DE EXECUTIE AL INSTITUTIILOR PUBLICE FINANTATE
DIN VENITURI PROPRII SI SUBVENTII DIN BUGETUL LOCAL - VENITURI
SECTIUNEA DE FUNCTIONARE
30 06 2020**

Pag. 1 -lei-

Capi- tol	Sub- capi- tol	Pa- ra- graf	Gru- pa / Titlu	Ar- ti- col	Ali- ne- at	Denumire indicator	Prevederi anuale aprobate la finele perioadei de raportare	Prevederi bugetare trimestriale cumulate	Drepturi constatate			Incasari realizate	Stingeri pe alte cai decat incasari	Drepturi constatate de incasat
									Total, din care:	din anii precedenti	din anul curent			
A						B	1	2	3=4+5	4	5	6	7	8=3-6-7
0001	10					TOTAL VENITURI-VENITURI PROPRII,SUBVENTII	60.934.000	32.777.000	29.416.563		29.416.563	29.416.563		
0002						I. VENITURI CURENTE	22.185.000	11.970.000	9.214.564		9.214.564	9.214.564		
2900						C. VENITURI NEFISCALE	22.185.000	11.970.000	9.214.564		9.214.564	9.214.564		
3000						C.1. VENITURI DIN PROPRIETATE	1.818.000	923.000	149.486		149.486	149.486		
3010	05					VENITURI DIN PROPRIETATE	1.818.000	923.000	149.486		149.486	149.486		
						Venituri din concesiuni si inchirieri	66.000	35.000	10.816		10.816	10.816		
						Alte venituri din concesiuni si inchirieri de catre institutiile publice	66.000	35.000	10.816		10.816	10.816		
50						Alte venituri din proprietate	1.752.000	888.000	138.670		138.670	138.670		
3300	10					C2. VANZARI DE BUNURI SI SERVICII	20.367.000	11.047.000	9.065.078		9.065.078	9.065.078		
3310						VENITURI DIN PRESTARI DE SERVICII SI ALTE ACTIVITATI	20.326.000	11.006.000	9.005.326		9.005.326	9.005.326		
05						Taxe si alte venituri in invatamant	213.000	130.000	22.604		22.604	22.604		
08						Venituri din prestari de servicii	200.000	100.000	75.495		75.495	75.495		
14						Contributia elevilor si studentilor pentru internate, camine si cantine	630.000	330.000	142.629		142.629	142.629		
21						Venituri din contractele incheiate cu casele de asigurari sociale de sanatate	18.318.000	9.945.000	8.311.807		8.311.807	8.311.807		
30						Venituri din contractele incheiate cu directiile de sanatate publica din sume alocate de la bugetul de stat	965.000	501.000	452.791		452.791	452.791		
3710						TRANSFERURI VOLUNTARE, ALTELE DECAT SUBVENTIILE	41.000	41.000	59.752		59.752	59.752		

Capi- tot	Sub- capi- tot	Pa- ra- to- l graf	Pa- ra- to- l	Cru- pa / Titlu	Ar- ti- col	Ali- ne- at	Denumire indicator	Prevederi bugetare anuale aprobrate la finele perioadei de raportare	Prevederi bugetare trimestriale cumulate	Drepturi constatate			Incasari realizate	Stingeri pe alte cai decat incasari	Drepturi constatate de incasat
										Total, din care:	din anii precedenti	din anul curent			
A								1	2	3=4+5	4	5	6	7	8=3-6-7
3710	01						B	61.000	61.000	59.752		59.752	59.752		
	03						Donatii si sponsorizari Varsaminte din sectiunea de functionare pentru finantarea sectiunii de dezvoltare a bugetului local	-20.000	-20.000						
4000	10						III. OPERATIUNI FINANCIARE			1.676.000		1.676.000	1.676.000		
4110							ALTE OPERATIUNI FINANCIARE			1.676.000		1.676.000	1.676.000		
	06						Sume din excedentul anului precedent pentru acoperirea golurilor temporare de casa	38.749.000	20.807.000	1.676.000		1.676.000	1.676.000		
4100	10						IV. SUBVENTII	90.000	90.000	18.525.999		18.525.999	18.525.999		
4210							SUBVENTII DE LA BUGETUL DE STAT			88.583		88.583	88.583		
	81						Sume alocate pentru indemnizatii afereente suspendarii temporare a contractului de activitate sportiva	90.000	90.000	88.583		88.583	88.583		
4310							SUBVENTII DE LA ALTE ADMINISTRATII	38.659.000	20.717.000	18.437.416		18.437.416	18.437.416		
	09						Subventii pentru institutii publice	11.913.000	6.034.000	5.089.572		5.089.572	5.089.572		
	33						Subventii din bugetul Fondului national unic de asigurari sociale de sanatate								
							pentru acoperirea cresterilor salariale	26.418.000	14.355.000	13.015.344		13.015.344	13.015.344		
	40						Sume alocate pentru stimulentele de risc	328.000	328.000	332.500		332.500	332.500		

**CONTUL DE EXECUTIE AL INSTITUTIILOR PUBLICE FINANTATE
DIN VENITURI PROPRII SI SUBVENTII DIN BUGETUL LOCAL - VENITURI
SECTIUNEA DE DEZVOLTARE
30 06 2020**

Pag. 1 -lei-

Capi- tot	Sub- capi- tot	Pa- ra- gra- ful	Ar- ti- col	Ali- ne- at	Denumire indicator	Prevederi anuale aprobate la finele perioadei de raportare	Prevederi bugetare trimestriale cumulate	Drepturi constatate			Incasari realizate	Stingeri pe alte cai decat incasari	Drepturi constatate de incasat
								Total, din care:	din anii precedenti	din anul curent			
A					B	1	2	3=4+5	4	5	6	7	8=3-6-7
0001	10				TOTAL VENITURI-VENITURI PROPRII,SUBVENTII	1.366.000	728.000	157.747	157.747	157.747	157.747		
0002					I. VENITURI CURENTE	20.000	20.000						
2900					C. VENITURI NEFISCALE	20.000	20.000						
3300					C2. VANZARI DE BUNURI SI SERVICII	20.000	20.000						
3710					TRANSFERURI VOLUNTARE, ALTELE DECAT SUBVENTIILE	20.000	20.000						
04					Varsaminte din sectiunea de functionare	20.000	20.000						
4000	10				III. OPERATIUNI FINANCIARE			21.553		21.553	21.553		
4010					INCASARI DIN RAMBURSAREA IMPRUMUTURILOR ACORDATE			21.553		21.553	21.553		
15					Suma utilizate din excedentul anului precedent pentru efectuarea de cheltuieli			21.553		21.553	21.553		
02					Suma utilizate de administratiile locale din excedentul anului precedent pentru sectiunea de dezvoltare								
4100	10				IV. SUBVENTII	1.298.000	660.000	21.553	21.553	21.553	21.553		
4210					SUBVENTII DE LA BUGETUL DE STAT			88.198		88.198	88.198		
70					Subventii de la bugetul de stat catre institutiile publice finantate partial sau integral din venituri proprii necesare sustinerii derularii proiectelor finantate din fonduri externe nerambursabile (FEN) postaderare, aferente perioadei de programare	20.000	20.000	19.198		19.198	19.198		

Capi- tol	Sub- capi- tol	Pa- ra- gra- ful	Gr- pa / Titlu	Ali- ne- at	Denumire indicator	Prevederi bugetare anuale aprobate la finele perioadei de raportare	Prevederi bugetare trimestriale cumulate	Drepturi constatate			Incasari realizate	Stingeri pe alte cai decat incasari	Drepturi constatate de incasat
								Total, din care:	din anii precedenti	din anul curent			
A					B	I	2	3=4+5	4	5	6	7	8=3-6-7
4210	70				2014-2020	20.000	20.000	19.198		19.198	19.198		
4310	14				SUBVENTII DE LA ALTE ADMINISTRATII Subventii din bugetele locale pentru finantarea cheltuielilor de capital din domeniul sanatatii	1.278.000	640.000	69.000		69.000	69.000		
4810					SUME PRIMITE DE LA UE/ALTI DONATORI IN CONTUL PLATILOR EFECTUATE SI PREFINANTARI AFERENTE CADRULUI FINANCIAR 2014-2020								
01					Fondul European de Dezvoltare Regionala(FEDR)	48.000	48.000	47.996		47.996	47.996		
					Sume primite in contul platilor efectuate in anii anteriori	48.000	48.000	47.996		47.996	47.996		

TOTAL JUDETUL MURES

Capi- tol	Sub- capi- tol	Pa- ra- graf	Gru- pa / Titlu	Ali- ne- at	Denumire indicator	Credite de angajament			Credite bugetare trimestriale cumulate	Angajamente bugetare	Angajamente legale	Plati efectuate	Angajamente legale de platit	Cheltui efectiv
						1	2	3						
			A		B									
5010					TOTAL CHELTUIELI DIN VENITURI PROPRII SI SUBVENTII				33.917.000	30.462.313	30.462.313	28.889.714	1.572.599	29.25
5410					ALTE SERVICII PUBLICE GENERALE				790.000	676.516	676.516	676.516		70
50					Alte servicii publice generale				790.000	676.516	676.516	676.516		70
6510					INVATAMANT				581.000	158.630	158.630	157.160	1.470	15
03					Invatamant prescolar si primar				414.000	67.348	67.348	67.348		7
01					Invatamant prescolar				400.000	65.458	65.458	65.458		7
02					Invatamant primar				14.000	1.890	1.890	1.890		7
04					Invatamant secundar				564.000	91.282	91.282	89.812	1.470	7
01					Invatamant secundar inferior				22.000					
02					Invatamant secundar superior				542.000	91.282	91.282	89.812	1.470	7
50					Alte cheltuieli in domeniul invatamantului				3.000	2.000				
6610					SANATATE				49.577.000	25.355.889	25.355.889	23.795.044	1.560.845	24.14
06					Servicii medicale in unitati sanitare cu paturi									
6610					Spitale generale				26.316.000	24.729.557	24.729.557	23.168.712	1.560.845	23.56
08					Servicii de sanatate publica				46.000	21.011	21.011	21.011		7
50					Alte cheltuieli in domeniul sanatatii				46.000	21.011	21.011	21.011		7
50					Alte institutii si actiuni sanitare				2.915.000	962.098	962.098	951.814	10.284	92
6710					CULTURA, RECREERE SI RELIGIE				1.752.000	563.750	563.750	553.466	10.284	57
03					Servicii culturale				888.000	563.750	563.750	553.466		57
05					Muzee				888.000	563.750	563.750	553.466		57
01					Servicii recreative si sportive				638.000	398.348	398.348	398.348		35
6810					Sport				638.000	398.348	398.348	398.348		35
					ASIGURARI SI ASISTENTA SOCIALA				7.721.000	3.267.014	3.267.014	3.267.014		333

Capi- tol	Sub- capi- tot	Pa- ra- graf	Gr- pa / Titlu	Ar- ti- col	Al- ne- at	Denumire indicator	Credite de angajament			Credite bugetare		Angajamente bugetare	Angajamente legale	Plafii efectuate	Angajamente legale de platit	Cheltui efectiv
							1	2	3	4	5					
			A			B										
6810	04					Asistenta acordata persoanelor in varsta						577.515	577.515	577.515		57
	05					Asistenta sociala in caz de boli si invaliditati			1.526.000		764.000					
6810	05	02				Asistenta sociala in caz de invaliditate			5.231.000		2.683.000		2.464.894	2.464.894		2.50
	11					Crese			5.231.000		2.683.000		2.464.894	2.464.894		2.50
	50					Alte cheltuieli in domeniul asigurari- lor si asistentei sociale			450.000		249.000		119.455	119.455		17
6810	50	50				Alte cheltuieli in domeniul asistentei sociale			514.000		170.000		105.150	105.150		10
8010						ACTIUNI GENERALE ECONOMICE, SI DE MUNCA			514.000		170.000		105.150	105.150		10
8010	01					Actiuni generale economice si comerciale			91.000		51.000		42.166	42.166		7
						Alte cheltuieli pentru actiuni generale economice si comerciale			91.000		51.000		42.166	42.166		7
									91.000		51.000		42.166	42.166		7

TOTAL JUDETUL MURES

Capi- tot	Sub- capi- tot	Pa- ra- graf	Gru- pa / Titlu	Ar- ti- col	Al- ne- at	Denumire indicator	Credite de angajament			Credite bugetare		Angajamente legale	Plati efectuate	Angajamente legale de platit	Cheltui- efectiv	
							1 aprobate la finele perioadei de raportare	2 trimestriale cumulate	3 aprobate la finele perioadei de raportare	4 trimestriale cumulate	5 Angajamente bugetare					6
							A	1	2	3	4	5	6	7	8=6-7	9
5010						B										
						TOTAL CHELTUIELI DIN VENITURI PROPRII SI SUBVENTII				62.812.000	33.917.000	30.462.313	28.889.714	1.572.599	29.25	
			01			CHELTUIELI CURENTE				61.069.000	32.912.000	30.571.627	29.003.740	1.567.887	28.84	
			10			TITLUL I CHELTUIELI DE PERSONAL				46.659.000	24.331.000	23.678.912	23.676.143	2.769	23.35	
			20			TITLUL II BUNURI SI SERVICII				11.366.000	7.048.000	5.434.655	3.869.537	1.565.118	4.04	
			57			TITLUL VIII ASISTENTA SOCIALA				2.690.000	1.353.000	1.288.160	1.288.160		1.34	
			59			TITLUL XI ALTE CHELTUIELI				354.000	180.000	169.900	169.900		17	
			70			CHELTUIELI DE CAPITAL				1.878.000	1.140.000	94.500	89.788	4.712	44	
			71			TITLUL XIII ACTIVE NEFINANCIARE				1.878.000	1.140.000	94.500	89.788	4.712	44	
			84			PLATI EFECTUATE IN ANII PRECEDENTI SI RECUPERATE IN ANUL CURENT				-135.000	-135.000	-203.814	-203.814			
			85			Titlul XIX PLATI EFECTUATE IN ANII PRECEDENTI SI RECUPERATE IN ANUL CURENT				-135.000	-135.000	-203.814	-203.814			
5410						ALTE SERVICII PUBLICE GENERALE				1.527.000	790.000	676.516	676.516		70	
			01			CHELTUIELI CURENTE				1.527.000	790.000	676.969	676.969		65	
			10			TITLUL I CHELTUIELI DE PERSONAL				1.351.000	693.000	602.689	602.689		60	
			10	01		Cheltuieli salariale in bani				1.303.000	656.000	589.435	589.435		55	
			10	01	01	Salarii de baza				1.230.000	610.000	555.353	555.353		55	
			10	01	05	Sporuri pentru conditii de munca				20.000	14.000	9.604	9.604			
			10	01	12	Indemnizatii platite unor persoane din afara unitatii				2.000	2.000					
			10	01	13	Drepturi de delegare				1.000	1.000					
			10	01	17	Indemnizatii de hrana				50.000	29.000	24.478	24.478			
			10	02		Cheltuieli salariale in natura				22.000	22.000					

Capi- tol	Sub- capi- tol	Pa- ra- graf	Gru- pa / Titlu	Ar- ti- col	Ali- ne- at	Denumire indicator	Credite de angajament			Credite bugetare		Angajamente legale	Plati efectuate	Angajamente legale de platit	Cheltui- efectiv
							1 aprobate la finele perioadei de raportare	2 trimestriale cumulate	3 aprobate la finele perioadei de raportare	4 trimestriale cumulate	5 Angajamente bugetare				
		A				B	1	2	3	4	5	6	7	8=6-7	9
						(inclusiv reparatii capitale)									
		84				PLATI EFECTUATE IN ANII PRECEDENTI SI RECUPERATE IN ANUL CURENT					-453	-453	-453		
		85				Titlul XIX PLATI EFECTUATE IN ANII PRECEDENTI SI RECUPERATE IN ANUL CURENT					-453	-453	-453		
		85	01			Plati efectuate in anii precedenti si recuperate in anul curent					-453	-453	-453		
		85	01	01		Plati efectuate in anii precedenti si recuperate in anul curent (SF)					-453	-453	-453		
6510						INVATAMANT			981.000	581.000	158.630	158.630	157.160	1.470	1.470
		01				CHELTUIELI CURENTE			883.000	483.000	158.630	158.630	157.160	1.470	1.470
		20				TITLUL II BUNURI SI SERVICII			880.000	481.000	158.630	158.630	157.160	1.470	1.470
		20	01			Bunuri si servicii			172.000	101.000	23.015	23.015	22.380	635	635
		20	01	01		Furnituri de birou			1.000	1.000					
		20	01	02		Materiale pentru curatenie			8.000	6.000	339	339	339		
		20	01	03		Incalzit, iluminat si forta motrica			8.000	4.000					
		20	01	04		Apa, canal si salubritate			6.000	3.000					
		20	01	05		Carburanti si lubrifianti			6.000	4.000					
		20	01	06		Piese de schimb			2.000	1.000					
		20	01	07		Transport			1.000	1.000					
		20	01	08		Posta, telecomunicatii, radio, tv, internet			10.000	8.000	4.707	4.707	4.707		
		20	01	09		Materiale si prestari de servicii cu caracter functional			3.000	3.000	397	397	397		

Capi- tol	Pa- ra- graf	Gru- pa / Titlu	Ar- ti- col	Ali- ne- at	Denumire indicator	Credite de angajament			Credite bugetare			Angajamente legale	Plati efectuate	Angajamente legale de platit	Cheltui- efectiv	
						1	2	3	4	5	6					7
	A				B											
	20	01	30		Alte bunuri si servicii pentru intretinere si functionare			127.000	70.000	17.572	17.572	16.937	635	3		
	20	02			Reparatii curente			20.000	10.000							
	20	03			Hrana			610.000	320.000	119.082	119.082	118.247	835	11		
	20	03	01		Hrana pentru oameni			610.000	320.000	119.082	119.082	118.247	835	11		
	20	05			Bunuri de natura obiectelor de inventar			69.000	46.000	16.533	16.533	16.533				
	20	05	30		Alte obiecte de inventar			69.000	46.000	16.533	16.533	16.533				
	20	06			Deplasari, detasari, transferari			2.000	2.000							
	20	06	01		Deplasari interne, detasari, transferari			2.000	2.000							
	20	13			Pregatire profesionala			2.000	2.000							
	20	30			Alte cheltuieli			5.000								
	20	30	30		Alte cheltuieli cu bunuri si servicii			5.000								
	57				TITLUL VIII ASISTENTA SOCIALA			3.000	2.000							
	57	02			Ajutoare sociale			3.000	2.000							
	57	02	03		Tichete de cresa si tichete sociale pentru gradinita			3.000	2.000							
	70				CHELTUIELI DE CAPITAL			98.000	98.000							
	71				TITLUL XIII ACTIVE NEFINANCIARE			98.000	98.000							
	71	01			Active fixe			98.000	98.000							
	71	01	02		Masini, echipamente si mijloace de transport			78.000	78.000							
	71	01	03		Mobilier, aparatura birou si alte active corporale											
	71	01	30		Alte active fixe (inclusiv reparatii capitale)			20.000	20.000							

Capi- tol	Sub- capi- tol	Pa- ra- graf	Gru- pa / Titlu	Ali- ne- at	Denumire indicator	Credite de angajament		Credite bugetare		Angajamente bugetare	Angajamente legale	Plati efectuate	Angajamente legale de platit	Cheltui efectiv	
						aprobate la finele perioadei de raportare	trimestriale cumulate	aprobate la finele perioadei de raportare	trimestriale cumulate						
A						1	2	3	4	5	6	7	8=6-7	9	
6610					B										
			01		SANATATE	49.577.000	27.103.000	25.355.889	25.355.889	25.355.889	25.355.889	23.795.044	1.560.845	24.14	
			10		CHELTUIELI CURENTE	47.932.000	26.196.000	25.442.063	25.442.063	25.442.063	25.442.063	23.885.930	1.556.133	23.77	
			10	01	TITLUL I CHELTUIELI DE PERSONAL	40.555.000	21.141.000	20.987.863	20.987.863	20.987.863	20.987.863	20.985.094	2.769	20.67	
			10	01	Cheltuieli salariale in bani	39.238.500	20.643.500	20.513.542	20.513.542	20.513.542	20.513.542	20.513.542	20.513.542	20.14	20.14
			10	01	Salarii de baza	27.477.000	14.335.000	14.266.899	14.266.899	14.266.899	14.266.899	14.266.899	14.266.899	13.67	13.67
			10	01	Sporuri pentru conditii de munca	6.209.500	3.522.500	3.491.902	3.491.902	3.491.902	3.491.902	3.491.902	3.491.902	3.71	3.71
			10	01	Alte sporuri	2.669.000	1.299.000	1.298.177	1.298.177	1.298.177	1.298.177	1.298.177	1.298.177	1.35	1.35
			10	01	Fond aferent platii cu ora	1.082.000	477.000	462.236	462.236	462.236	462.236	462.236	462.236	44	44
			10	01	Indemnizatii plauite unor persoane din afara unitatii	12.000	3.000								
			10	01	Drepturi de delegare	1.000									
			10	01	Indemnizatii de hrana	1.460.000	732.000	719.328	719.328	719.328	719.328	719.328	719.328	719.328	77
			10	01	Stimulentul de risc	328.000	275.000	275.000	275.000	275.000	275.000	275.000	275.000	275.000	28
			10	02	Cheltuieli salariale in natura	357.500	22.500								
			10	02	Vouchere de vacanta	357.500	22.500								
			10	03	Contributii	959.000	475.000	474.321	474.321	474.321	474.321	474.321	474.321	474.321	48
			10	03	Contributii de asigurari sociale de stat	65.000	33.000	32.797	32.797	32.797	32.797	32.797	32.797	32.797	3
			10	03	Contributia asiguratorie pentru munca	894.000	442.000	441.524	441.524	441.524	441.524	438.755	2.769	2.769	44
			20		TITLUL II BUNURI SI SERVICII	7.071.000	4.899.000	4.308.300	4.308.300	4.308.300	4.308.300	2.754.936	1.553.364	2.92	2.92
			20	01	Bunuri si servicii	3.067.000	2.076.000	1.905.809	1.905.809	1.905.809	1.905.809	1.305.871	599.938	1.41	1.41
			20	01	Furnituri de birou	66.000	39.000	30.588	30.588	30.588	30.588	19.875	10.713	2	2
			20	01	Materiale pentru curatenie	220.000	125.000	120.927	120.927	120.927	120.927	79.612	41.315	5	5
			20	01	Incalzit, iluminat si forta motrica	1.073.000	783.000	694.591	694.591	694.591	694.591	602.784	91.807	55	55
			20	01	Apa, canal si salubritate	256.000	141.000	135.398	135.398	135.398	135.398	100.116	35.282	10	10


Capi- fol	Sub- capi- fol	Pa- ra- graf	Gru- pa / Titlu col	Ali- ne- at	Denumire indicator	Credite de angajament			Credite bugetare		Angajamente legale	Plati efectuate	Angajamente legale de platit	Cheltui efectiv
						1	2	3	4	5				
			A		B									
			20 01 05		Carburanti si lubrifianti			14.000	9.000	8.590	6.160	2.430		
			20 01 06		Piese de schimb			150.000	110.000	110.000	16.168	93.832		
			20 01 07		Transport			2.000	2.000	815	523	292		
			20 01 08		Posta, telecomunicatii, radio, tv, internet			55.000	31.000	23.926	23.656	290		
			20 01 09		Materiale si prestari de servicii cu caracter functional			862.000	575.000	574.948	327.853	247.095		
			20 01 30		Alte bunuri si servicii pentru intretinere si functionare			369.000	261.000	206.026	129.144	76.882		
			20 03		Hrana			290.000	120.000	108.130	98.246	9.884		
			20 03 01		Hrana pentru oameni			290.000	120.000	108.130	98.246	9.884		
			20 04		Medicamente si materiale sanitare			3.003.000	2.208.000	1.952.037	1.133.219	818.818		
			20 04 01		Medicamente			1.200.000	967.000	842.013	437.604	404.409		
			20 04 02		Materiale sanitare			1.236.000	871.000	757.201	447.537	309.664		
			20 04 03		Reactivi			350.000	210.000	198.549	141.972	56.577		
			20 04 04		Dezinfectanti			217.000	160.000	154.274	106.106	48.168		
			20 05		Bunuri de natura obiectelor de inventar			409.000	252.000	170.205	149.624	20.581		
			20 05 01		Uniforme si echipament			10.000	10.000	157	157			
			20 05 03		Lenjerie si accesorii de pat			42.000	42.000	619	619			
			20 05 30		Alte obiecte de inventar			357.000	200.000	169.429	149.005	20.424		
			20 06		Deplasari, detasari, transferari			7.000	4.000	3.686	3.686			
			20 06 01		Deplasari interne, detasari, transferari			7.000	4.000	3.686	3.686			
			20 09		Materiale de laborator			90.000	65.000	34.666	23.027	11.639		
			20 11		Carti, publicatii si materiale documentare			6.000	3.000	3.667	2.618	1.049		

Capi- tol	Sub- capi- tol	Pa- ra- graf	Gru- pa / Titlu col	Ali- ne- at	Denumire indicator	Credite de angajament			Credite bugetare		Angajamente bugetare	Angajamente legale	Plati efectuate	Angajamente legale de platit	Cheltui efectiv
						1	2	3	4	5					
					B										
					A										
			20 12		Consultanta si expertiza			58.000	58.000	57.120	57.120		57.120		
			20 13		Pregatire profesionala			23.000	15.000	1.560	1.560	1.560		1.560	
			20 14		Protectia muncii			32.000	30.000	19.025	19.025	19.025		14.420	1
			20 30		Alte cheltuieli			86.000	68.000	52.395	52.395	52.395		22.665	2
			20 30 01		Reclama si publicitate			8.000	6.000	1.118	1.118	1.118		298	
			20 30 04		Chirii			26.000	20.000	12.625	12.625	12.625		9.747	1
			20 30 30		Alte cheltuieli cu bunuri si servicii			52.000	42.000	38.652	38.652	38.652		12.620	1
			59		TITLUL XI ALTE CHELTUIELI			306.000	156.000	145.900	145.900	145.900		145.900	14
			59 40		Sume aferente persoanelor cu handicap nencadrate			306.000	156.000	145.900	145.900	145.900		145.900	14
			70		CHELTUIELI DE CAPITAL			1.780.000	1.042.000	94.500	94.500	94.500		4.712	41
			71		TITLUL XIII ACTIVE NEFINANCIARE			1.780.000	1.042.000	94.500	94.500	94.500		4.712	41
			71 01		Active fixe			1.780.000	1.042.000	94.500	94.500	94.500		4.712	41
			71 01 01		Constructii			101.000	101.000						
			71 01 02		Masini, echipamente si mijloace de transport			1.479.000	741.000	9.996	9.996	9.996		9.996	30
			71 01 03		Mobilier, aparatura birotica si alte active corporale			136.000	136.000	78.221	78.221	78.221		78.221	3
			71 01 30		Alte active fixe (inclusiv reparatii capitale)			64.000	64.000	6.283	6.283	6.283		6.283	1
			84		PLATI EFECTUATE IN ANII PRECEDENTI SI RECUPERATE IN ANUL CURENT			-135.000	-135.000	-180.674	-180.674	-180.674		-180.674	
			85		Titlul XIX PLATI EFECTUATE IN ANII PRECEDENTI SI RECUPERATE IN ANUL CURENT			-135.000	-135.000	-180.674	-180.674	-180.674		-180.674	

Capi- tol	Sub- capi- tol	Pa- ra- graf	Gru- pa / Titlu	Ali- ne- at	Denumire indicator	Credite de angajament		Credite bugetare		Angajamente bugetare	Angajamente legale	Plati efectuate	Angajamente legale de platit	Cheltui efectiv
						aprobate la finele perioadei de raportare	trimestriale cumulate	aprobate la finele perioadei de raportare	trimestriale cumulate					
A					B	1	2	3	4	5	6	7	8=6-7	9
6810			01		ASIGURARI SI ASISTENTA SOCIALA	7.721.000		7.721.000	3.866.000	3.267.014	3.267.014	3.267.014	8=6-7	9
			10		CHELTUIELI CURENTE	7.721.000		7.721.000	3.866.000	3.289.701	3.289.701	3.289.701		3.35
			10	01	TITLUL I CHELTUIELI DE PERSONAL	2.782.000		2.782.000	1.449.000	1.243.472	1.243.472	1.243.472		1.26
			10	01	Cheltuieli salariale in bani	2.605.000		2.605.000	1.306.000	1.216.151	1.216.151	1.216.151		1.24
			10	01	Salarii de baza	2.300.000		2.300.000	1.150.000	1.087.327	1.087.327	1.087.327		1.11
			10	01	Sporuri pentru conditii de munca	18.000		18.000	12.000	7.755	7.755	7.755		
			10	01	Indemnizatii de hrana	287.000		287.000	144.000	121.069	121.069	121.069		15
			10	02	Cheltuieli salariale in natura	107.000		107.000	107.000					
			10	02	Vouchere de vacanta	107.000		107.000	107.000					
			10	03	Contributii	70.000		70.000	36.000	27.321	27.321	27.321		5
			10	03	Contributia asiguratorie pentru munca	70.000		70.000	36.000	27.321	27.321	27.321		5
			20		TITLUL II BUNURI SI SERVICII	2.252.000		2.252.000	1.066.000	758.069	758.069	758.069		75
			20	01	Bunuri si servicii	1.703.000		1.703.000	866.000	650.296	650.296	650.296		65
			20	01	Furnituri de birou	2.000		2.000	2.000					
			20	01	Materiale pentru curatenie	3.000		3.000	3.000					
			20	01	Apa, canal si salubritate	2.000		2.000	2.000	811	811	811		
			20	01	Transport	1.683.000		1.683.000	850.000	648.615	648.615	648.615		64
			20	01	Posta, telecomunicatii, radio, tv, internet	1.000		1.000	1.000	398	398	398		
			20	01	Materiale si prestari de servicii cu caracter functional	5.000		5.000	3.000	152	152	152		
			20	01	Alte bunuri si servicii pentru intretinere si functionare	7.000		7.000	5.000	320	320	320		
			20	02	Reparatii curente	7.000		7.000	7.000					
			20	03	Hrana	52.000		52.000	27.000	6.394	6.394	6.394		

Capi- fol	Sub- capi- fol	Pa- ra- graf	Gru- pa / Titlu	Ar- ti- col	Ali- ne- at	Denumire indicator	Credite de angajament			Credite bugetare		Angajamente legale	Plati efectuate	Angajamente legale de plati	Cheltui- efectiv
							1	2	3	4	5				
		A				B									
		20	03	01		Hrana pentru oameni				52.000	27.000	6.394	6.394		
		20	04			Medicamente si materiale sanitare				5.000	5.000	709	709		
		20	04	01		Medicamente				1.000	1.000				
		20	04	02		Materiale sanitare				2.000	2.000	709	709		
		20	04	04		Dezinfectanti				2.000	2.000				
		20	05			Bunuri de natura obiectelor de inventar				5.000	5.000	350	350		
		20	05	30		Alte obiecte de inventar				5.000	5.000	350	350		
		20	13			Pregatire profesionala				1.000	1.000				
		20	19			Contributii ale administratiei publice locale la realizarea unor lucrari si servicii de interes public local, in baza unor conventii sau contracte de asociere									
		57				TITLUL VIII ASISTENTA SOCIALA				479.000	155.000	100.320	100.320		10
		57	02			Ajutoare sociale				2.687.000	1.351.000	1.288.160	1.288.160		1.30
		57	02	01		Ajutoare sociale in numerar				2.687.000	1.351.000	1.288.160	1.288.160		1.30
		84				PLATI EFECTUATE IN ANII PRECEDENTI SI RECUPERATE IN ANUL CURENT				2.687.000	1.351.000	1.288.160	1.288.160		1.30
		85				Titlul XIX PLATI EFECTUATE IN ANII PRECEDENTI SI RECUPERATE									
		85	01			PRECEDENTI SI RECUPERATE IN ANUL CURENT									
		85	01			Plati efectuate in anii precedenti si recuperate in anul curent									
		85	01	01		Plati efectuate in anii precedenti si recuperate in anul curent (SF)									
						ACTIUNI GENERALE ECONOMICE,									

Capi- tol	Sub- capi- tol	Pa- ra- graf	Gru- pa / Titlu	Ali- ne- at	Denumire indicator	Credite de angajament		Credite bugetare		Angajamente bugetare	Angajamente legale	Plati efectuate	Angajamente legale de platit	Cheltui efectiv
						aprobate la finele perioadei de raportare	trimestriale cumulate	aprobate la finele perioadei de raportare	trimestriale cumulate					
A					B	1	2	3	4	5	6	7	8=6-7	9
					SI DE MUNCA									
					CHELTUIELI CURENTE									
					TITLUL I CHELTUIELI DE PERSONAL									
					Cheltuieli salariale in bani									
					Salarii de baza									
					Indemnizatii de hrana									
					Cheltuieli salariale in natura									
					Vouchere de vacanta									
					Contributii									
					Contributia asiguratorie pentru munca									
					TITLUL II BUNURI SI SERVICII									
					Bunuri si servicii									
					Furnituri de birou									
					Posta, telecomunicatii, radio, tv, internet									
					Alte bunuri si servicii pentru intretinere si functionare									
					Deplasari, deplasari, transport deplasari, deplasari									
					Deplasari interne									

Conducatorul compartimentului
financiar-contabil

TOTAL JUDETEL MURES

DETALIEREA CHELTUIELILOR
INSTITUTII PUBLICE FINANTATE DIN VENITURI PROPRII
SI SUBVENTII DIN BUGETUL LOCAL
SECTIUNEA DE FUNCTIONARE
30.06.2020

Capi- tol	Sub- capi- tol	Pa- ra- graf	Gru- pa / Titlu	Ar- ti- col	Ab- ne- at	Deumire indicator	Credite de angajament			Credite bugetare		Angajamente legale	Plati efectuate	Angajamente legale de platit	Cheltui- efectiv				
							1	2	3	4	5					6	7	8-6-7	9
						B													
5010						TOTAL CHELTUIELI DIN VENITURI PROPRII SI SUBVENTII													
	01					CHELTUIELI CURENTE													
	10					TITLUL I CHELTUIELI DE PERSONAL													
	20					TITLUL II BUNURI SI SERVICII													
	57					TITLUL VIII ASISTENTA SOCIALA													
	59					TITLUL XI ALTE CHELTUIELI													
	84					PLATI EFECTUATE IN ANII PRECEDENTI SI RECUPERATE IN ANUL CURENT													
	85					Titlul XIX PLATI EFECTUATE IN ANII PRECEDENTI SI RECUPERATE IN ANUL CURENT													
5410						ALTE SERVICII PUBLICE GENERALE													
	01					CHELTUIELI CURENTE													
	10					TITLUL I CHELTUIELI DE PERSONAL													
	10 01					Cheltuieli salariale in bani													
	10 01 01					Salarii de baza													
	10 01 05					Sporuri pentru conditii de munca													
	10 01 12					Indemnizatii platite unor persoane din afara unitatii													
	10 01 13					Drepturi de delegare													
	10 01 17					Indemnizatii de hrana													
	10 02					Cheltuieli salariale in natura													
	10 02 06					Vouchere de vacanta													
	10 03					Contributii													

Capi- tol	Sub- capi- tol	Pa- ra- graf	Gru- pa / Titlu	Ar- ti- col	Ali- ne- at	Denumire indicator	Credite de angajament		Credite bugetare		Angajamente legale	Plati efectuate	Angajamente legale de platit	Cheltui- efectiv	
							aprobate la finele perioadei de raportare	trimestriale cumulate	aprobate la finele perioadei de raportare	trimestriale cumulate					
A						B	1	2	3	4	5	6	7	8=6-7	9
			10 03 07			Contributia asiguratorie pentru munca			26.000	15.000	13.254	13.254			
			20			TITLUL II BUNURI SI SERVICII			128.000	73.000	50.280	50.280			
			20 01			Bunuri si servicii			108.000	54.000	49.608	49.608			
			20 01 01			Furnituri de birou			5.000	4.000	1.724	1.724			
			20 01 04			Apa, canal si salubritate			1.000						
			20 01 08			Posta, telecomunicatii, radio, tv, internet			8.000	4.000	2.371	2.371			
			20 01 09			Materiale si prestari de servicii cu caracter functional			11.000	6.000	5.763	5.763			
			20 01 30			Alte bunuri si servicii pentru intretinere si functionare			83.000	40.000	39.750	39.750			
			20 05			Bunuri de natura obiectelor de inventar			17.000	17.000	380	380			
			20 05 01			Uniforme si echipament			12.000	12.000					
			20 05 30			Alte obiecte de inventar			5.000	5.000	380	380			
			20 06			Deplasari, detasari, transferari			3.000	2.000	292	292			
			20 06 01			Deplasari interne, detasari, transferari			3.000	2.000	292	292			
			59			TITLUL XI ALTE CHELTUIELI			48.000	24.000	24.000	24.000			
			59 40			Sume aferente persoanelor cu handicap neincadrate			48.000	24.000	24.000	24.000			
			84			PLATI EFECTUATE IN ANII PRECEDENTI SI RECUPERATE IN ANUL CURENT					-453	-453			
			85			Titlul XIX PLATI EFECTUATE IN ANII PRECEDENTI SI RECUPERATE IN ANUL CURENT					-453	-453			
			85 01			Plati efectuate in anii precedenti si					-453	-453			

Capi- tol	Sub- capi- tol	Pa- ra- gra- f	Gru- pa / Titlu	Ar- ti- col	Al- ne- at	Denumire indicator	Credite de angajament		Credite bugetare		Angajamente bugetare	Angajamente legale	Plati efectuate	Angajamente legale de platit	Cheltui- efectiv
							aprobate la finele perioadei de raportare	trimestriale cumulate	aprobate la finele perioadei de raportare	trimestriale cumulate					
A						B	1	2	3	4	5	6	7	8-6-7	9
						recuperate in anul curent									
			85	01	01	Plati efectuate in anii precedenti si recuperate in anul curent (SF)					-453	-453	-453		
6510			01			INVATAMANT			883.000	483.000	158.630	157.160	1.470		
			20			CHELTUIELI CURENTE			883.000	483.000	158.630	157.160	1.470		
			20			TITLUL II BUNURI SI SERVICII			880.000	481.000	158.630	157.160	1.470		
			20	01		Bunuri si servicii			172.000	101.000	23.015	22.380	635		
			20	01	01	Furnituri de birou			1.000	1.000					
			20	01	02	Materiale pentru curatenie			8.000	6.000	339	339			
			20	01	03	Incalzit, iluminat si forta motrica			8.000	4.000					
			20	01	04	Apa, canal si salubritate			6.000	3.000					
			20	01	05	Carburanti si lubrifianti			6.000	4.000					
			20	01	06	Piese de schimb			2.000	1.000					
			20	01	07	Transport			1.000	1.000					
			20	01	08	Posta, telecomunicatii, radio, tv, internet			10.000	8.000	4.707	4.707	4.707		
			20	01	09	Materiale si prestari de servicii cu caracter functional			3.000	3.000	397	397			
			20	01	30	Alte bunuri si servicii pentru intretinere si functionare			127.000	70.000	17.572	17.572	16.937	635	
			20	02		Reparatii curente			20.000	10.000					
			20	03		Hrana			610.000	320.000	119.082	119.082	118.247	835	
			20	03	01	Hrana pentru oameni			610.000	320.000	119.082	119.082	118.247	835	
			20	05		Bunuri de natura obiectelor de inventar			69.000	46.000	16.533	16.533	16.533		
			20	05	30	Alte obiecte de inventar			69.000	46.000	16.533	16.533	16.533		

Capi- tol	Sub- capi- tol	Pa- ra- graf	Gru- pa / Titlu	Ar- ti- col	Al- ne- at	Denumire indicator	Credite de angajament		Credite bugetare		Angajamente bugetare	Angajamente legale	Plati efectuate	Angajamente legale de platit	Cheltui- efectiv
							aprobate la finele perioadei de raportare	trimestriale cumulate	aprobate la finele perioadei de raportare	trimestriale cumulate					
A						B	1	2	3	4	5	6	7	8-6-7	9
			20	06		Deplasari, detasari, transferari			2.000	2.000					
			20	06	01	Deplasari interne, detasari, transferari			2.000	2.000					
			20	13		Pregatire profesionala			2.000	2.000					
			20	30		Alte cheltuieli			5.000						
			20	30	30	Alte cheltuieli cu bunuri si servicii			5.000						
			57			TITLUL VIII ASISTENTA SOCIALA			3.000	2.000					
			57	02		Ajutoare sociale			3.000	2.000					
			57	02	03	Tichete de cresa si tichete sociale pentru gradinita			3.000	2.000					
6610						SANATATE			47.797.000	26.061.000	25.261.389	25.261.389	23.705.256	1.556.133	23.71
			01			CHELTUIELI CURENTE			47.932.000	26.196.000	25.442.063	25.442.063	23.885.930	1.556.133	23.71
			10			TITLUL I CHELTUIELI DE PERSONAL			40.553.000	21.141.000	20.987.863	20.987.863	20.985.094	2.769	20.61
			10	01		Cheltuieli salariale in bani			39.238.500	20.643.500	20.513.542	20.513.542	20.513.542		20.11
			10	01	01	Salarii de baza			27.477.000	14.335.000	14.266.899	14.266.899	14.266.899		13.61
			10	01	05	Sporuri pentru conditii de munca			6.209.500	3.522.500	3.491.902	3.491.902	3.491.902		3.71
			10	01	06	Alte sporuri			2.669.000	1.299.000	1.298.177	1.298.177	1.298.177		1.31
			10	01	11	Fond aferent platii cu ora			1.082.000	477.000	462.236	462.236	462.236		41
			10	01	12	Indemnizatii plătite unor persoane din afara unitatii			12.000	3.000					
			10	01	13	Drepturi de delegare			1.000						
			10	01	17	Indemnizatii de hrana			1.460.000	732.000	719.328	719.328	719.328		71
			10	01	29	Stimulentul de risc			328.000	275.000	275.000	275.000	275.000		21
			10	02		Cheltuieli salariale in natura			357.500	22.500					
			10	02	06	Vouchere de vacanta			357.500	22.500					
			10	03		Contributii			959.000	474.321	474.321	474.321	471.552	2.769	41

Capi- tol	Sub- capi- tol	Pa- ra- graf	Gru- pa / Titlu	Ar- ti- col	Ali- ne- at	Denumire indicator	Credite de angajament			Credite bugetare		Angajamente legale	Plati efectuate	Angajamente legale de platit	Cheltui- efectiv
							1	2	3	4	5				
			A			B									
	20	05				Bunuri de natura obiectelor de inventar			409.000	252.000	170.205	170.205	149.624	20.581	
	20	05	01			Uniforme si echipament			10.000	10.000	157	157		157	
	20	05	03			Lenjerie si accesorii de pat			42.000	42.000	619	619	619		
	20	05	30			Alte obiecte de inventar			357.000	200.000	169.429	169.429	149.005	20.424	
	20	06				Deplasari, detasari, transferari			7.000	4.000	3.686	3.686	3.686		
	20	06	01			Deplasari interne, detasari, transferari			7.000	4.000	3.686	3.686	3.686		
	20	09				Materiale de laborator			90.000	65.000	34.666	34.666	23.027	11.639	
	20	11				Carti, publicatii si materiale documentare			6.000	3.000	3.667	3.667	2.618	1.049	
	20	12				Consultanta si expertiza			58.000	58.000	57.120	57.120	57.120		
	20	13				Pregatire profesionala			23.000	15.000	1.560	1.560	1.560		
	20	14				Protectia muncii			32.000	30.000	19.025	19.025	14.420	4.605	
	20	30				Alte cheltuieli			86.000	68.000	52.395	52.395	22.665	29.730	
	20	30	01			Reclama si publicitate			8.000	6.000	1.118	1.118	298	820	
	20	30	04			Chirii			26.000	20.000	12.625	12.625	9.747	2.878	
	20	30	30			Alte cheltuieli cu bunuri si servicii			52.000	42.000	38.652	38.652	12.620	26.032	
	59					TITLUL XI ALTE CHELTUIELI			306.000	156.000	145.900	145.900	145.900		
	59	40				Sume aferente persoanelor cu handicap neincadrate			306.000	156.000	145.900	145.900	145.900		
	84					PLATIEFECTUATE IN ANII PRECEDENTI SI RECUPERATE IN ANUL CURENT			-135.000	-135.000	-180.674	-180.674	-180.674		
	85					Titlul XIX PLATI EFECTUATE IN ANII PRECEDENTI SI RECUPERATE IN ANUL CURENT			-135.000	-135.000	-180.674	-180.674	-180.674		
	85	01				Plati efectuate in anii precedenti si			-135.000	-135.000	-180.674	-180.674	-180.674		


Capi- tol	Sub- capi- tol	Pa- ra- graf	Gru- pa / Titlu	Ar- ti- col	Al- ne- at	Denumire indicator	Credite de angajament		Credite bugetare		Angajamente legale	Plati efectuate	Angajamente legale de platit	Cheltui- efectiv	
							aprobate la finele perioadei de raportare	trimestriale cumulate	aprobate la finele perioadei de raportare	trimestriale cumulate					
A						B	1	2	3	4	5	6	7	8-6-7	9
						recuperate in anul curent			-135.000	-135.000	-180.674	-180.674			
6710	85	01	01			Plati efectuate in anii precedenti si recuperate in anul curent (SF)			-135.000	-135.000	-180.674	-180.674			
	01					CULTURA, RECREERE SI RELIGIE			2.915.000	1.526.000	962.098	962.098	10.284		92
	10					CHELTUIELI CURENTE			2.915.000	1.526.000	962.098	962.098	10.284		92
	10	01				TITLUL I CHELTUIELI DE PERSONAL			1.894.000	1.006.000	807.981	807.981			75
	10	01	01			Cheltuieli salariale in bani			1.842.000	967.000	776.507	776.507			75
	10	01	01			Salarii de baza			1.041.000	525.000	471.837	471.837			45
	10	01	12			Indemnizatii platite unor persoane din afara unitatii			729.000	405.000	276.211	276.211			25
	10	01	13			Drepturi de delegare			1.000	1.000					5
	10	01	17			Indemnizatii de hrana			71.000	36.000	28.459	28.459			5
	10	02				Cheltuieli salariale in natura			25.000	25.000	20.300	20.300			1
	10	02	06			Vouchere de vacanta			25.000	25.000	20.300	20.300			1
	10	03				Contributii			27.000	14.000	11.174	11.174			1
	10	03	07			Contributia asiguratorie pentru munca			27.000	14.000	11.174	11.174			1
	20					TITLUL II BUNURI SI SERVICII			1.021.000	520.000	154.117	154.117	10.284		12
	20	01				Bunuri si servicii			404.000	237.000	110.493	110.493	6.196		5
	20	01	01			Furnituri de birou			3.000	3.000	277	277			5
	20	01	02			Materiale pentru curatenie			5.000	3.000	1.852	1.852			5
	20	01	03			Incalzit, iluminat si forta motrica			110.000	82.000	42.633	42.633			5
	20	01	04			Apa, canal si salubritate			5.000	4.000	653	653			5
	20	01	07			Transport			33.000	18.000	3.890	3.890			5
	20	01	08			Posta, telecomunicatii, radio, tv, internet			12.000	7.000	5.229	5.229			5

Capi- tol	Sub- capi- tol	Pa- ra- graf	Gru- pa / Titlu	Ar- ti- col	Ali- ne- at	Denumire indicator	Credite de angajament			Credite bugetare		Angajamente legale	Plati efectuate	Angajamente legale de platit	Cheltui efectiv
							1	2	3	4	5				
			A			B									
			20	01	09	Materiale si prestari de servicii cu caracter functional			100.000	40.000	29.895	29.895	29.895		1
			20	01	30	Alte bunuri si servicii pentru intretinere si functionare			136.000	80.000	26.064	26.064	19.868	6.196	1
			20	02		Reparatii curente			400.000	185.000	22.266	22.266	18.178	4.088	1
			20	03		Hrana			59.000	31.000	9.100	9.100	9.100		
			20	03	01	Hrana pentru oameni			59.000	31.000	9.100	9.100	9.100		
			20	04		Medicamente si materiale sanitare			5.000	3.000	1.364	1.364	1.364		
			20	04	01	Medicamente			5.000	3.000	1.364	1.364	1.364		
			20	05		Bunuri de natura obiectelor de inventar			27.000	17.000	3.642	3.642	3.642		
			20	05	01	Uniforme si echipament			6.000	6.000					
			20	05	30	Alte obiecte de inventar			21.000	11.000	3.642	3.642	3.642		
			20	06		Deplasari, detasari, transferari			43.000	22.000	952	952	952		
			20	06	01	Deplasari interne, detasari, transferari			43.000	22.000	952	952	952		
			20	11		Carti, publicatii si materiale documentare			25.000						
			20	30		Alte cheltuieli			58.000	25.000	6.300	6.300	6.300		
			20	30	03	Prime de asigurare non-viata			29.000	10.000					
			20	30	04	Chirii			29.000	15.000	6.300	6.300	6.300		
6810						ASIGURARI SI ASISTENTA SOCIALA			7.721.000	3.866.000	3.267.014	3.267.014	3.267.014		3.32
			01			CHELTUIELI CURENTE			7.721.000	3.866.000	3.289.701	3.289.701	3.289.701		3.32
			10			TITLUL I CHELTUIELI DE PERSONAL			2.782.000	1.449.000	1.243.472	1.243.472	1.243.472		1.24
			10	01		Cheltuieli salariale in bani			2.605.000	1.306.000	1.216.151	1.216.151	1.216.151		1.24
			10	01	01	Salarii de baza			2.300.000	1.150.000	1.087.327	1.087.327	1.087.327		1.11
			10	01	05	Sporuri pentru conditii de munca			18.000	12.000	7.755	7.755	7.755		

Capi- tol	Sub- capi- tol	Pa- ra- graf	Gru- pa / Titlu	Ar- ti- col	Ali- ne- at	Denumire indicator	Credite de angajament		Credite bugetare		Angajamente legale	Plati efectuate	Angajamente legale de platit	Cheltui efectiv	
							1 aprobate la finele perioadei de raportare	2 trimestriale cumulate	3 aprobate la finele perioadei de raportare	4 trimestriale cumulate					
			A			B	1	2	3	4	5	6	7	8-6-7	9
			10 01 17			Indemnizatii de hrana			287.000	144.000	121.069	121.069	121.069		12
			10 02			Cheltuieli salariale in natura			107.000	107.000					
			10 02 06			Vouchere de vacanta			107.000	107.000					
			10 03			Contributii			70.000	36.000	27.321	27.321	27.321		3
			10 03 07			Contributia asiguratorie pentru munca			70.000	36.000	27.321	27.321	27.321		2
			20			TITLUL II BUNURI SI SERVICII			2.252.000	1.066.000	758.069	758.069	758.069		7:
			20 01			Bunuri si servicii			1.703.000	866.000	650.296	650.296	650.296		6:
			20 01 01			Furnituri de birou			2.000	2.000					
			20 01 02			Materiale pentru curatenie			3.000	3.000					
			20 01 04			Apa, canal si salubritate			2.000	2.000	811	811	811		
			20 01 07			Transport			1.683.000	850.000	648.615	648.615	648.615		6:
			20 01 08			Posta, telecomunicatii, radio, tv, internet			1.000	1.000	398	398	398		
			20 01 09			Materiale si prestari de servicii cu caracter functional			5.000	3.000	152	152	152		
			20 01 30			Alte bunuri si servicii pentru intretinere si functionare			7.000	5.000	320	320	320		
			20 02			Reparatii curente			7.000	7.000					
			20 03			Hrana			52.000	27.000	6.394	6.394	6.394		
			20 03 01			Hrana pentru oameni			52.000	27.000	6.394	6.394	6.394		
			20 04			Medicamente si materiale sanitare			5.000	5.000	709	709	709		
			20 04 01			Medicamente			1.000	1.000					
			20 04 02			Materiale sanitare			2.000	2.000	709	709	709		
			20 04 04			Dezinfectanti			2.000	2.000					
			20 05			Bunuri de natura obiectelor de inventar			5.000	5.000	350	350	350		

Capi- tol	Sub- capi- tol	Pa- ra- graf	Gru- pa / Titlu	Ar- ti- col	Al- ne- at	Denumire indicator	Credite de angajament		Credite bugetare		Angajamente bugetare	Angajamente legale	Plati efectuate	Angajamente legale de platit	Cheltui efectiv
							aprobate la finele perioadei de raportare	trimestriale cumulate	aprobate la finele perioadei de raportare	trimestriale cumulate					
A							1	2	3	4	5	6	7	8-6-7	9
			20	05	30	B	Alte obiecte de inventar			5.000	5.000	350	350		
			20	13			Pregatire profesionala			1.000	1.000				
			20	19			Contributii ale administratiei publice locale la realizarea unor lucrari si servicii de interes public local, in baza unor conventii sau contracte de asociere			479.000	155.000	100.320	100.320		10
			57				TITLUL VIII ASISTENTA SOCIALA			2.687.000	1.351.000	1.288.160	1.288.160		1.30
			57	02			Ajutoare sociale			2.687.000	1.351.000	1.288.160	1.288.160		1.30
			57	02	01		Ajutoare sociale in numerar			2.687.000	1.351.000	1.288.160	1.288.160		1.30
			84				PLATIEFECTUATE IN ANII PRECEDENTI SI RECUPERATE IN ANUL CURENT			2.687.000	1.351.000	1.288.160	1.288.160		1.30
			85				Titlul XIX PLATI EFECTUATE IN ANII PRECEDENTI SI RECUPERATE					-22.687	-22.687		
			85	01			IN ANUL CURENT					-22.687	-22.687		
			85	01	01		Plati efectuate in anii precedenti si recuperate in anul curent					-22.687	-22.687		
			85	01	01		Plati efectuate in anii precedenti si recuperate in anul curent (SF)					-22.687	-22.687		
8010							ACTIUNI GENERALE ECONOMICE, SI DE MUNCA			91.000	51.000	42.166	42.166		4
			01				CHELTUIELI CURENTE			91.000	51.000	42.166	42.166		4
			10				TITLUL I CHELTUIELI DE PERSONAL			77.000	42.000	36.907	36.907		1
			10	01			Cheltuieli salariale in bani			73.000	39.000	36.095	36.095		1
			10	01	01		Salarii de baza			69.000	34.108	34.108	34.108		1
			10	01	17		Indemnizatii de hrana			4.000	3.000	1.987	1.987		1

Capi- tol	Sub- capi- tol	Pa- ra- graf	Gru- pa / Titlu	Al- ne- at	Denumire indicator	Credite de angajament			Credite bugetare			Angajamente legale de platit	Plati efectuate	Angajamente legale	Cheltui efectiv	
						1	2	3	aprobate la finele perioadei de raportare	trimestriale cumulate	4					5
			A		B											
			10 02		Cheltuieli salariale in natura						2.000					
			10 02 06		Vouchere de vacanta						2.000					
			10 03		Contributii						2.000	812	812	812	812	
			10 03 07		Contributia asiguratorie pentru munca						2.000	812	812	812	812	
			20		TITLUL II BUNURI SI SERVICII						14.000	9.000	5.259	5.259	5.259	
			20 01		Bunuri si servicii						13.000	8.000	5.259	5.259	5.259	
			20 01 01		Furnituri de birou						1.000	1.000				
			20 01 08		Posta, telecomunicatii, radio, tv, internet						1.000	1.000	474	474	474	
			20 01 30		Alte bunuri si servicii pentru intretinere si functionare						11.000	6.000	4.785	4.785	4.785	
			20 06		Deplasari, detasari, transferari						1.000	1.000				
			20 06 01		Deplasari interne, detasari, transferari						1.000	1.000				
9910	96				excedent/deficit sect funct											616.637



Conducatorul compartimentului
financiar-contabil

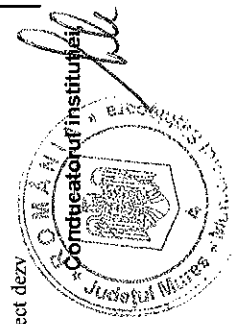
TOTAL JUDETUL MURES

DETALIEREA CHELTUIELILOR
 INSTITUTII PUBLICE FINANTATE DIN VENITURI PROPRII
 SI SUBVENTII DIN BUGETUL LOCAL
 SECTIUNEA DE DEZVOLTARE
 30.06.2020

Pag. 1

Capi- tot	Sub- capi- tot graf	Pa- ra- gra- ful	Ar- ti- col	Al- at	Denumire indicator	Credite de angajament				Angajamente bugetare	Angajamente legale	Plati efectuate	Angajamente legale de platit	Cheltui efectiv
						1	2	3	4					
	A				B					5	6	7	8=6-7	9
5010					TOTAL CHELTUIELI DIN VENITURI PROPRII									
					SI SUBVENTII			1.878.000	1.140.000	94.500	94.500	89.788	4.712	4
	70				CHELTUIELI DE CAPITAL			1.878.000	1.140.000	94.500	94.500	89.788	4.712	4
5410					TITLUL XIII ACTIVE NEFINANCIARE			1.878.000	1.140.000	94.500	94.500	89.788	4.712	4
					ALTE SERVICII PUBLICE GENERALE									
	70				CHELTUIELI DE CAPITAL									
	71				TITLUL XIII ACTIVE NEFINANCIARE									
	71		01		Active fixe									
	71		01	30	Alte active fixe (inclusiv reparatii capitale)									
6510					INVATAMANT			98.000	98.000	98.000	98.000			
	70				CHELTUIELI DE CAPITAL			98.000	98.000	98.000	98.000			
	71				TITLUL XIII ACTIVE NEFINANCIARE			98.000	98.000	98.000	98.000			
	71		01		Active fixe			98.000	98.000	98.000	98.000			
	71		01	02	Masini, echipamente si mijloace de transport			78.000	78.000	78.000	78.000			
	71		01	03	Mobilier, aparatura birotica si alte active corporale									
	71		01	30	Alte active fixe (inclusiv reparatii capitale)			20.000	20.000	20.000	20.000			
6610					SANATATE			1.780.000	1.042.000	94.500	94.500	89.788	4.712	41
	70				CHELTUIELI DE CAPITAL			1.780.000	1.042.000	94.500	94.500	89.788	4.712	41
	71				TITLUL XIII ACTIVE NEFINANCIARE			1.780.000	1.042.000	94.500	94.500	89.788	4.712	41
	71		01		Active fixe			1.780.000	1.042.000	94.500	94.500	89.788	4.712	41
	71		01	01	Constructii			101.000	101.000	101.000	101.000	89.788	4.712	41

Capi- tol	Sub- capi- tol	Pa- ra- graf	Ar- ti- col	Al- ne- at	Denumire indicator	Credite de angajament			Credite bugetare		Angajamente legale	Plati efectuate	Angajamente legale de platit	Cheltui efectiv
						1	2	3	4	5				
		A			B									
		71	01	02	Masini, echipamente si mijloace de transport			1.479.000	741.000	9.996	9.996	9.996		30
		71	01	03	Mobilier, aparatura birouca si alte active corporale			136.000	136.000	78.221	78.221	78.221		3
		71	01	30	Alte active fixe (inclusiv reparatii capitale)			64.000	64.000	6.283	6.283	1.571	4.712	3
6710		70			CULTURA, RECREERE SI RELIGIE									
		71			CHELTUIELI DE CAPITAL									
		71	01		TITLUL XIII ACTIVE NEFINANCIARE									
		71	01		Active fixe									
		71	01	03	Mobilier, aparatura birouca si alte active corporale									
9910	97				excedent/deficit sect dezv			-512.000	-412.000			67.959		



Conducatorul compartimentului
financiar-contabil